

# BS Audit

*ESPECIALISTA SECTOR PÚBLICO*

**CUENTAS ANUALES, INFORME DE GESTIÓN E  
INFORME DE AUDITORÍA:**

**“MERCADOS CENTRALES DE ABASTECIMIENTO  
DE MADRID, S.A. (MERCAMADRID)”**

*Ejercicio terminado el 31 de diciembre de 2024*

**Nº ROAC:S-2328**



**ÍNDICE**

<b>I.</b>	<b>INFORME DE AUDITORIA .....</b>	
<b>II.</b>	<b>CUENTAS ANUALES .....</b>	
	II.1 BALANCE DE SITUACIÓN .....	
	II.2 CUENTA DE PÉRDIDAS Y GANANCIAS.....	
	II.3 ESTADO DE CAMBIOS EN EL PATRIMONIO NETO.....	
	II.4 ESTADO DE FLUJOS DE EFECTIVO .....	10
	II.5 MEMORIA.....	
	II.6 INFORME DE GESTIÓN .....	

*Auditoría Cuentas Anuales:*

*“Mercados Centrales de Abastecimiento de Madrid, S.A.  
(MERCAMADRID)”*

*Ejercicio 2024*



## **I. INFORME DE AUDITORIA**

**“INFORME DE AUDITORÍA DE CUENTAS ANUALES EMITIDO POR  
UN AUDITOR INDEPENDIENTE”**

A los Accionistas de “Mercados Centrales de Abastecimiento de Madrid, S.A.”

Por encargo del: **Presidente del Consejo de Administración:**

### **I. Opinión con salvedades**

Hemos auditado las **cuentas anuales** adjuntas de “Mercados Centrales de Abastecimiento de Madrid, S.A.” (en adelante **la sociedad**), que comprenden el **balance a 31 de diciembre de 2024**, la **cuenta de pérdidas y ganancias**, el **estado de cambios en el patrimonio neto**, el **estado de flujos de efectivo** y la **memoria** correspondiente al ejercicio anual terminado en dicha fecha.

En nuestra opinión, excepto por los posibles efectos de la cuestión descrita en la sección “**Fundamento de la Opinión con Salvedades**” de nuestro informe, las **cuentas anuales** adjuntas **expresan, en todos los aspectos significativos**, la **imagen fiel del patrimonio** y de la **situación financiera** de la **sociedad a 31 de diciembre de 2024**, así como de sus **resultados y flujos de efectivo** correspondientes al ejercicio anual terminado en dicha fecha, de conformidad con el marco normativo de información financiera que resulta de aplicación (que se identifica en la **Nota 2.a.** de la memoria) y, en particular, con los principios y criterios contables contenidos en el mismo.



**II. Fundamento de la opinión con salvedades**

Tal y como se indica en la [nota 17 b\)](#) de la memoria adjunta, el saldo del fondo para reembolso del capital no municipal a 31 de diciembre de 2024 y 2023, corresponde a la dotación realizada en cumplimiento de lo consignado en el párrafo 3º del artículo 111 del Reglamento de Servicios de las Corporaciones Locales, con el fin de establecer el reembolso del capital no municipal al final de la vida de la Sociedad. Desde el 01 de enero del ejercicio 2024 se ha reanudado la dotación de las cantidades, para reflejar adecuadamente el valor actual del **capital no municipal** resultando un importe dotado en el ejercicio 2024 de 252.822,48 euros.

La documentación existente, que nos ha sido facilitada en el transcurso de nuestro trabajo, no permite aclarar la falta de definición de este asunto entre las partes implicadas.

En consecuencia, no hemos podido obtener evidencia de auditoría suficiente y adecuada para determinar la razonabilidad del fondo constituido al 31 de diciembre de 2024, que asciende a 7.551.646,56 de euros (7.298.824,08 euros en el ejercicio 2023), ni si dicho importe debe ser ajustado, así como si todas sus consecuencias han sido adecuadamente consideradas y desglosadas en las cuentas anuales adjuntas.

Esta circunstancia supuso una salvedad en el informe de auditoría del ejercicio anterior.

\*\*\*\*\*



Hemos llevado a cabo nuestra auditoría de conformidad con la normativa reguladora de auditoría de cuentas vigente en España. Nuestras responsabilidades de acuerdo con dichas normas se describen más adelante en la sección [Responsabilidades del auditor](#), en relación con la auditoría de las [cuentas anuales](#) de nuestro informe.

Somos independientes de la [sociedad](#) de conformidad con los requerimientos de ética, incluidos los de independencia, que son aplicables a nuestra auditoría de las [cuentas anuales](#) en España, según lo exigido por la normativa reguladora de la actividad de auditoría de cuentas. En este sentido, no hemos prestado servicios distintos a los de la auditoría de cuentas ni han concurrido situaciones o circunstancias que, de acuerdo con lo establecido en la citada normativa reguladora, hayan afectado a la necesaria independencia de modo que se haya visto comprometida.

Consideramos que la evidencia de auditoría que hemos obtenido proporciona una base suficiente y adecuada para nuestra [opinión con salvedades](#).

### **III. Aspectos más relevantes de la auditoría** \_\_\_\_\_

Los aspectos más relevantes de la auditoría son aquellos que, según nuestro juicio profesional, han sido considerados como los riesgos de incorrección material más significativos en nuestra auditoría de [cuentas anuales](#) del periodo actual. Estos riesgos han sido tratados en el contexto de nuestra auditoría de [cuentas anuales](#) en su conjunto, y en la formación de nuestra opinión sobre éste, y no expresamos una opinión por separado sobre esos riesgos.



Además de la cuestión descrita en la sección “[Fundamento de la opinión con salvedades](#)”, hemos determinado que los riesgos que se describen a continuación son los riesgos más significativos considerados en la auditoría que se deben comunicar en nuestro informe.

### **III.I Reconocimiento de los ingresos**

#### **Descripción**

La [sociedad](#), según se indica en la [Nota 1](#) de la Memoria adjunta, tiene por actividad principal la [promoción, construcción y explotación](#) de los [Mercados Centrales Mayoristas de Madrid](#), así como la [promoción de actividades, instalaciones y servicios tendentes a la](#) mejora de todos los órdenes del ciclo de comercialización de los productos alimenticios. Dada la [variedad](#) de [conceptos](#) de sus [ingresos](#) (arrendamientos, accesos y derechos de entrada), el adecuado registro contable de los ingresos es un área significativa y susceptible de incorrección material, dada la variedad de conceptos y múltiple casuística existente en los contratos que lo soportan, lo que requiere un [análisis pormenorizado e individualizado](#) de cada uno de ellos.

El circuito de control interno establecido por la [sociedad](#) para el control de en cada uno de los conceptos de sus ingresos y su posterior facturación a los clientes pretende minimizar el riesgo de fraude y error en los ingresos. El adecuado control de las operaciones de facturación es fundamental para garantizar que las mismas se registran en su totalidad, en el periodo y por el importe correcto, riesgo de por sí, inherente a estas transacciones.



### Procedimientos aplicados en la auditoría

Nuestros principales procedimientos de auditoría han consistido, entre otros, en los siguientes:

- Evaluación de los sistemas de control existentes sobre el proceso de **reconocimiento de ingresos por arrendamientos, accesos y derechos de entrada, y de facturación y cobro a los clientes** implicados en dicho proceso.
- Realización de pruebas de cumplimiento sobre el funcionamiento de los controles anteriores a partir de las estadísticas e información obtenida del sistema informático soporte de la gestión de la **sociedad**.
- Realización de pruebas globales basadas en el análisis de variaciones de actividad y márgenes en las distintas áreas que componen la actividad de la **sociedad**, obteniendo, en su caso, respuestas a las mismas por parte de la Dirección.
- Sobre una muestra, hemos realizado procedimientos de solicitud de confirmaciones a determinados clientes, sobre el importe facturado en el ejercicio, realizando pruebas sustantivas sobre cobros recibidos como medio alternativo.
- Hemos verificado la correcta imputación de los ingresos en el periodo correspondiente, de acuerdo al criterio de devengo.



- Evaluación de que la información revelada en las **cuentas anuales** cumple con los requerimientos del marco normativo de información financiera aplicable.

### III.II Estimación del deterioro de Inversiones Inmobiliarias e Inmovilizado Material

#### Descripción

Tal y como se detalla en el balance adjunto, a **31 de diciembre de 2024**, la **Sociedad** tiene registrados bajo los epígrafes de “**Inmovilizado Material**” e “**Inversiones Inmobiliarias**” activos por importe de **39.619.570,34 euros** y **113.003.189,81 euros** respectivamente (**28.812.981,23 euros** y **114.112.557,87 euros** respectivamente en el **ejercicio 2023**).

Un aspecto crítico en su valoración es la consideración del riesgo de que los mismos presenten deterioro, lo cual, unido a la relevancia de los importes involucrados, nos han hecho considerar la valoración del inmovilizado material y las inversiones inmobiliarias, como un aspecto relevante de la auditoría.

#### Procedimientos aplicados en la auditoría

Nuestros principales procedimientos de auditoría han consistido, entre otros, en los siguientes:

- Cruce entre los importes de coste y amortización acumulada reflejados en el inventario y los que aparecen en los registros contables a **31.12.2024**.



- Análisis de la correcta estimación de la vida útil de los activos fijos contabilizados, que repercute directamente sobre los porcentajes de amortización aplicados.
- Recálculo individualizado de la amortización del [ejercicio 2024](#) y comparación con el gasto de amortización contabilizado por la [sociedad](#).
- Evaluación de los posibles indicios de deterioro en los activos fijos.
- Verificación de una muestra de altas, bajas y reclasificaciones, analizando individualmente los movimientos más significativos.

### [III.III Cálculo de las periodificaciones y de Ingresos Excepcionales derivados de las mismas](#)

#### [Descripción](#)

Tal y como se detalla en la [nota 2.c\) “Aspectos críticos de la valoración y estimación de la incertidumbre”, de la memoria adjunta](#), en la que se describe el [incendio que tuvo lugar la tarde del sábado 23 de julio de 2022](#) y la [posterior reconstrucción del 50% de la Nave-A de Frutas de la Sociedad](#), haciendo especial relevancia a la [percepción por parte de la aseguradora de las cantidades compensatorias totales relativas a la cobertura del seguro](#) que ascendió a un importe total de [4.978.939,75 euros](#).

Desde el punto de vista de la reconstrucción de la [Nave-A de Frutas](#), para la vuelta a una situación de normalidad, el siniestro conllevó la licitación y



contratación de varios proyectos urbanísticos por importe de **7.158.020,88 euros** y la acción sustitutoria de demolición inicial realizada por el **Ayuntamiento de Madrid**, estando completados todos ellos en el cuarto trimestre del **ejercicio 2023**. Del total percibido de indemnización, se aplicaron a la cuenta de Pérdidas y ganancias:

- En el **ejercicio 2022**, importe de **959.428,98 euros** (**436.037,03 euros** de rentas no percibidas y **523.391,95 euros** de pérdidas procedentes del inmovilizado material no amortizado a la fecha del siniestro)
- En el **ejercicio 2023**, importe de **400.705,84 euros** de rentas no percibidas.

El importe de las periodificaciones no corrientes incluidas en el pasivo del **Balance de Situación** a **31 de diciembre de 2024** correspondientes a la indemnización asciende a **3.510.658,81 euros** (**3.402.512,70 euros** a largo plazo y **108.146,08 euros** a corto plazo) imputado en la **cuenta de Pérdidas y Ganancias**, como **ingreso excepcional** el **ejercicio 2024** el importe de **108.146,08 euros**. Dicho importe, se imputará a resultados de ejercicios futuros proporcional y correlativamente en función de la amortización de los activos de la reconstrucción de la Nave-A de Frutas, siendo el total de la inversión el importe de **8.134.676,14 euros**.

Un aspecto crítico, es el cálculo del importe que hay que llevar a **ingresos excepcionales**, y que minora el importe de las periodificaciones. Dicho cálculo, se obtiene al correlacionar el mismo con el gasto de amortización



de la Nave-A de Frutas. La complejidad de dicho calculo, es lo que nos ha llevado a tratar este asunto, como un aspecto relevante de la auditoría.

### **Procedimientos aplicados en la auditoría**

Nuestros principales procedimientos de auditoría han consistido, entre otros, en los siguientes:

- Verificación del importe contabilizado como gasto de amortización de la Nave-A de Frutas
- Recálculo individualizado de la amortización de la Nave-A de Frutas del **ejercicio 2024** y comparación con el gasto de amortización contabilizado por la **sociedad**.

Recálculo del **ingreso excepcional** calculado por la sociedad, el cual debe estar correlacionado proporcionalmente, con el gasto de amortización de la Nave-A de Frutas

### **IV. Otra información: Informe de gestión \_\_\_\_\_**

La otra información comprende exclusivamente el **informe de gestión del ejercicio 2024**, cuya formulación es responsabilidad de los administradores de la **sociedad** y **no forma parte integrante de las cuentas anuales**.

Nuestra opinión de auditoría sobre las **cuentas anuales no cubre el informe de gestión**. Nuestra responsabilidad sobre el **informe de gestión**, de conformidad con lo exigido por la normativa reguladora de la actividad de auditoría de cuentas, consiste en evaluar e informar sobre la



concordancia del informe de gestión con las **cuentas anuales**, a partir del conocimiento de la entidad obtenido en la realización de la auditoría de las citadas cuentas y sin incluir información distinta de la obtenida como evidencia durante la misma. Asimismo, nuestra responsabilidad consiste en evaluar e informar de si el contenido y presentación del informe de gestión son conformes a la normativa que resulta de aplicación. Si, basándonos en el trabajo que hemos realizado, concluimos que existen incorrecciones materiales, estamos obligados a informar de ello.

Sobre la base del trabajo realizado, según lo descrito en el párrafo anterior, la información que contiene el **informe de gestión** concuerda con la de las **cuentas anuales del ejercicio 2024** y su contenido y presentación son conforme a la normativa que resulta de aplicación.

#### **V. Responsabilidad de los administradores en relación con la Cuentas Anuales**

Los administradores son responsables de formular las **cuentas anuales** adjuntas, de forma que expresen la imagen fiel del patrimonio, de la situación financiera y de los resultados de la **sociedad**, de conformidad con el marco normativo de información financiera aplicable a la entidad en España, que se identifica en la **Nota 2.a.** de la memoria adjunta, y del control interno que consideren necesario para permitir la preparación de **cuentas anuales** libres de incorrección material, debida a fraude o error.

En la preparación de las **cuentas anuales**, los administradores son responsables de la valoración de la capacidad de la **sociedad** para continuar como empresa en funcionamiento, revelando, según



corresponda, las cuestiones relacionadas con la empresa en funcionamiento y utilizando el principio contable de empresa en funcionamiento excepto si los administradores tienen intención de liquidar la **sociedad** o de cesar sus operaciones, o bien no exista otra alternativa realista.

## **VI. Responsabilidad del auditor en relación con la auditoría de las Cuentas Anuales**

Nuestros objetivos son obtener una **seguridad razonable** de que las **cuentas anuales** en su conjunto están libres de incorrección material, debida a fraude o error, y emitir un informe de auditoría que contiene nuestra opinión. **Seguridad razonable** es un alto grado de seguridad, pero no garantiza que una auditoría realizada de conformidad con la normativa reguladora de auditoría vigente en España siempre detecte una incorrección material cuando existe. Las incorrecciones pueden deberse a fraude o error y se consideran materiales si, individualmente o de forma agregada, puede preverse razonablemente que influyan en las decisiones económicas que los usuarios toman basándose en las **cuentas anuales**.

Como parte de una auditoría de conformidad con la normativa reguladora de auditoría de cuentas en España, aplicamos nuestro juicio profesional y mantenemos una actitud de escepticismo profesional durante toda la auditoría.

También:

- Identificamos y valoramos los riesgos de incorrección material en las **cuentas anuales**, debida a fraude o error, diseñamos y



aplicamos procedimientos de auditoría para responder a dichos riesgos y obtenemos evidencia de auditoría suficiente y adecuada para proporcionar una base para nuestra opinión. El riesgo de no detectar una incorrección material debida a fraude es más elevado que en el caso de una incorrección material debida a error, ya que el fraude puede implicar colusión, falsificación, omisiones deliberadas, manifestaciones intencionadamente erróneas, o la elusión del control interno.

- Obtenemos conocimiento del control interno relevante para la auditoría con el fin de diseñar procedimientos de auditoría que sean adecuados en función de las circunstancias, y no con la finalidad de expresar una opinión sobre la eficacia del control interno de la entidad.
- Evaluamos si las políticas contables aplicadas son adecuadas y la razonabilidad de las estimaciones contables y la correspondiente información revelada por los administradores.
- Concluimos sobre si es adecuada la utilización, por los administradores, del principio contable de empresa en funcionamiento y, basándonos en la evidencia de auditoría obtenida, concluimos sobre si existe o no una incertidumbre material relacionada con hechos o con condiciones que pueden generar dudas significativas sobre la capacidad de la **sociedad** para continuar como empresa en funcionamiento. Si concluimos que existe una incertidumbre material, se requiere que llamemos la atención en nuestro informe de auditoría sobre la correspondiente



**I. INFORME DE AUDITORÍA**

información revelada en las **cuentas anuales** o, si dichas revelaciones no son adecuadas, que expresemos una opinión modificada. Nuestras conclusiones se basan en la evidencia de auditoría obtenida hasta la fecha de nuestro informe de auditoría. Sin embargo, los hechos o condiciones futuros pueden ser la causa de que la **sociedad** deje de ser una empresa en funcionamiento.

- Evaluamos la presentación global, la estructura y el contenido de las **cuentas anuales**, incluida la información revelada, y si las **cuentas anuales** representan las transacciones y hechos subyacentes de un modo que logran expresar la imagen fiel.

\*\*\*\*\*

Nos comunicamos con los administradores de la entidad en relación con, entre otras cuestiones, el alcance y el momento de realización de la auditoría planificados y los hallazgos significativos de la auditoría, así como cualquier deficiencia significativa del control interno que identificamos en el transcurso de la auditoría.

Entre los riesgos significativos que han sido objeto de comunicación a los administradores de la entidad, determinamos los que han sido de la mayor significatividad en la auditoría de las **cuentas anuales** del periodo actual y que son, en consecuencia, los riesgos considerados más significativos.



Describimos esos riesgos en nuestro informe de auditoría salvo que las disposiciones legales o reglamentarias prohíban revelar públicamente la cuestión.

En **Marbella (Málaga)**, a **20 de febrero de 2025**

**BS AUDIT**

Sociedad inscrita en el **R.O.A.C.** con el **nº S-2328**

**50461497A**

**OSCAR  
SANCHEZ**

**(R:  
B87164547)**

Firmado digitalmente por  
50461497A OSCAR  
SANCHEZ (R: B87164547)  
DN: cn=50461497A OSCAR  
SANCHEZ (R: B87164547),  
c=ES, o=BRAINSTORMING  
AUDIT SLP,  
email=osanchez@bsaudit.eu  
Fecha: 2025.02.20 11:41:05  
+01'00'

**Fdo: D. Óscar Sánchez Carmona**

Socio **BS Audit**

Inscrito en el **R.O.A.C.** con el **nº 20.026**

C/ Miguel Ángel Catalán Sañudo, Local 10

29603 Marbella (Málaga)



## **II. CUENTAS ANUALES**

---

### **II.1 Balance de Situación**

### **II.2 Cuenta de Pérdidas y Ganancias**

### **II.3 Estado de Cambios en el Patrimonio Neto**

### **II.4 Estado de Flujos de Efectivo**

### **II.5 Memoria**

### **II.6 Informe de Gestión**

MERCADOS CENTRALES DE ABASTECIMIENTO DE MADRID, S.A. (MERCAMADRID)

Cuentas Anuales e Informe de Gestión

31 de diciembre de 2024

91

MERCADOS CENTRALES DE ABASTECIMIENTO DE MADRID, S.A. (MERCAMADRID)  
BALANCES DE SITUACIÓN  
ACTIVO  
31 DE DICIEMBRE DE 2024 Y 2023  
(Expresados en euros)

ACTIVO	NOTA	2024	2023
<b>ACTIVO NO CORRIENTE</b>		<b>153.454.709,42</b>	<b>143.791.762,56</b>
Inmovilizado intangible	5	<u>424.136,11</u>	<u>422.334,21</u>
Marcas y similares		30.149,65	30.029,65
Aplicaciones informáticas		393.986,46	392.304,56
Inmovilizado material	6	<u>39.619.570,34</u>	<u>28.812.981,23</u>
Terrenos y construcciones		13.976.066,98	14.368.777,14
Instalaciones técnicas, maquinaria, utillaje, mobiliario y otro inmovilizado material		9.766.740,46	8.436.928,14
Inmovilizado en curso y anticipos		15.876.762,90	6.007.275,95
Inversiones inmobiliarias	7	<u>113.003.189,81</u>	<u>114.112.557,87</u>
Terrenos		58.242.740,42	58.242.740,42
Construcciones		54.760.449,39	55.869.817,45
Inversiones financieras a largo plazo	11, 12	<u>338.763,52</u>	<u>337.440,21</u>
Otros activos financieros		338.763,52	337.440,21
Deudores comerciales y otras cuentas a cobrar	11, 12	<u>0,00</u>	<u>0,00</u>
Activos por impuesto diferido	21	<u>69.049,64</u>	<u>106.449,04</u>
Periodificaciones a largo plazo	20		
<b>ACTIVO CORRIENTE</b>		<b>14.146.915,61</b>	<b>22.370.824,35</b>
Existencias		<u>0,00</u>	<u>0,00</u>
Materias primas y otros aprovisionamientos	13		
Deudores comerciales y otras cuentas a cobrar	11, 12	<u>1.597.118,38</u>	<u>1.059.674,25</u>
Clientes por ventas y prestaciones de servicios		855.517,56	587.445,33
Clientes, empresas del grupo y asociadas	23	5.500,64	14.207,17
Deudores varios		133.806,65	126.009,88
Personal		73.197,87	81.581,30
Otros créditos con las Administraciones Públicas		529.095,66	250.430,57
Inversiones financieras a corto plazo	11, 12	<u>34.083,14</u>	<u>33.813,61</u>
Otros activos financieros		34.083,14	33.813,61
Periodificaciones a corto plazo	20	<u>178.898,30</u>	<u>45.922,82</u>
Efectivo y otros activos líquidos equivalentes	14	<u>12.336.815,79</u>	<u>21.231.413,67</u>
Tesorería		12.336.815,79	21.231.413,67
<b>TOTAL ACTIVO</b>		<b>167.601.625,03</b>	<b>166.162.586,91</b>

La memoria adjunta forma parte integrante de las cuentas anuales

MERCADOS CENTRALES DE ABASTECIMIENTO DE MADRID, S.A. (MERCAMADRID)  
 BALANCES DE SITUACIÓN  
 PATRIMONIO NETO Y PASIVO  
 31 DE DICIEMBRE DE 2024 Y 2023  
 (Expresados en euros)

PATRIMONIO NETO Y PASIVO	NOTA	2024	2023
<b>PATRIMONIO NETO</b>		<b>149.385.689,10</b>	<b>145.784.199,28</b>
Fondos Propios	15	148.870.394,98	145.718.017,28
Capital		48.681.000,00	48.681.000,00
Reservas		88.407.431,58	86.159.220,21
Reserva legal		9.736.200,00	9.736.200,00
Otras reservas		78.671.231,58	76.423.020,21
Resultados de ejercicios anteriores		4.735.105,70	4.735.105,70
Remanente		4.735.105,70	4.735.105,70
Resultado del ejercicio	3	7.046.857,70	6.142.691,37
Subvenciones, donaciones y legados recibidos	16	515.294,12	66.182,00
<b>PASIVO NO CORRIENTE</b>		<b>13.939.780,25</b>	<b>13.739.806,83</b>
Provisiones a largo plazo	17	7.592.717,56	7.339.895,08
Otras provlsiones		7.592.717,56	7.339.895,08
Deudas a largo plazo	18,19	2.860.898,44	2.802.038,18
Otros pasivos financieros		2.860.898,44	2.802.038,18
Pasivos por impuesto diferido	21	83.651,55	87.214,75
Periodificaciones a largo plazo	20	3.402.512,70	3.510.658,82
<b>PASIVO CORRIENTE</b>		<b>4.276.155,68</b>	<b>6.638.580,80</b>
Deudas a corto plazo	18,19	1.146.171,94	4.158.698,45
Otros pasivos financieros		1.146.171,94	4.158.698,45
Acreeedores comerciales y otras cuentas a pagar		3.129.983,74	2.479.882,35
Proveedores	18,19	2.115.589,07	1.409.597,12
Proveedores, empresas del grupo y asociadas	23	0,00	3.049,20
Acreeedores varios	18,19	-14.628,26	-13.345,40
Personal	19	98.363,88	89.000,47
Pasivos por impuesto corriente	21	266.685,43	343.842,91
Otras deudas con las Administraciones Publicas	21	555.827,54	539.591,94
Periodificaciones a corto plazo		108.146,08	108.146,11
<b>TOTAL PATRIMONIO NETO Y PASIVO</b>		<b>167.601.625,03</b>	<b>166.162.586,91</b>

La memoria adjunta forma parte integrante de las cuentas anuales

MERCADOS CENTRALES DE ABASTECIMIENTO DE MADRID, S.A. (MERCAMADRID)  
 CUENTAS DE PÉRDIDAS Y GANANCIAS  
 PARA LOS EJERCICIOS TERMINADOS  
 EN 31 DE DICIEMBRE DE 2024 Y 2023  
 (Expresadas en euros)

CUENTA DE PERDIDAS Y GANANCIAS	NOTA	2024	2023
<b>OPERACIONES CONTINUADAS</b>			
Importe neto de la cifra de negocios		<b>31.236.518,13</b>	<b>29.824.949,38</b>
Ventas	24(a)	31.236.518,13	29.824.949,38
Trabajos realizados por la empresa para su activo		<b>330.903,10</b>	<b>318.821,71</b>
Aprovisionamientos		<b>-82.332,30</b>	<b>-46.355,92</b>
Consumo de mercaderías	24(c)	-82.332,30	-46.355,92
Otros ingresos de explotación		<b>2.389.562,06</b>	<b>1.363.825,51</b>
Ingresos accesorios y otros de gestión corriente	24(b)	2.389.562,06	1.363.825,51
Gastos de personal		<b>-7.005.388,72</b>	<b>-6.895.589,72</b>
Sueldos, salarios y asimilados		-5.306.870,28	-5.311.207,48
Cargas sociales	24(d)	-1.698.518,44	-1.584.382,24
Otros gastos de explotación	24(f)	<b>-13.739.928,92</b>	<b>-13.390.868,54</b>
Servicios exteriores		-12.051.582,85	-11.820.299,55
Tributos		-1.269.754,54	-1.230.836,26
Pérdidas, deterioro y variación de provisiones por operaciones comerciales		-418.342,70	-339.732,73
Otros gastos de gestión corriente		-248,83	0,00
Amortización del inmovilizado		<b>-4.222.961,75</b>	<b>-3.882.529,50</b>
Amortización del inmovilizado intangible	5	-141.475,07	-107.472,94
Amortización del inmovilizado material	6	-1.960.832,33	-1.742.929,85
Amortización de las inversiones inmobiliarias	7	-2.120.654,35	-2.032.126,71
Imputación de subvenciones de inmoviliz no financ. y otras		<b>44.907,73</b>	<b>182.324,34</b>
Excesos de provisiones		<b>0,00</b>	<b>0,00</b>
Deterioro y resultado por enajenaciones del inmovilizado	24(g)	<b>0,00</b>	<b>-92.464,05</b>
Resultados por enajenaciones y otros		0,00	-92.464,05
Otros resultados	24(h)	<b>128.047,39</b>	<b>472.580,94</b>
Ingresos excepcionales		133.224,93	476.177,88
Gastos excepcionales		-5.177,54	-3.596,94
<b>RESULTADO DE EXPLOTACIÓN</b>		<b>9.079.326,72</b>	<b>7.854.694,15</b>
Ingresos financieros		<b>316.497,22</b>	<b>335.561,01</b>
De valores negociables y de créditos del activo inmovilizado		316.497,22	335.561,01
De terceros		316.497,22	335.561,01
Gastos financieros		<b>0,00</b>	<b>0,00</b>
Por deudas con terceros		0,00	0,00
<b>RESULTADO FINANCIERO</b>		<b>316.497,22</b>	<b>335.561,01</b>
<b>RESULTADO ANTES DE IMPUESTOS</b>		<b>9.395.823,94</b>	<b>8.190.255,16</b>
Impuesto sobre beneficios	21	-2.348.966,24	-2.047.563,79
<b>RESULTADO DEL EJERCICIO PROCEDENTE DE OPERACIONES CONTINUADAS</b>		<b>7.046.857,70</b>	<b>6.142.691,37</b>
<b>RESULTADO DEL EJERCICIO</b>		<b>7.046.857,70</b>	<b>6.142.691,37</b>

MERCADOS CENTRALES DE ABASTECIMIENTO DE MADRID, S.A. (MERCAMADRID)  
ESTADO DE CAMBIOS EN EL PATRIMONIO NETO CORRESPONDIENTES A LOS EJERCICIOS ANUALES  
TERMINADOS EN 31 DE DICIEMBRE DE 2024 Y 2023

A) ESTADO DE INGRESOS Y GASTOS RECONOCIDOS CORRESPONDIENTES A LOS EJERCICIOS ANUALES  
TERMINADOS EN 31 DE DICIEMBRE DE 2024 Y 2023  
(Expresado en euros)

	NOTA	2024	2023
<b>Resultado de la cuenta de pérdidas y ganancias</b>		<b>7.046.857,70</b>	<b>6.142.691,37</b>
<b>Ingresos y gastos imputados directamente al patrimonio neto</b>			
Otros ajustes		-	-
Efecto impositivo	21	-	-
<b>Total ingresos y gastos imputados directamente al patrimonio neto</b>			
<b>Transferencias a la cuenta de pérdidas y ganancias</b>			
Subvenciones, donaciones y legados recibidos	16	0,00	0,00
Efecto impositivo		0,00	0,00
<b>Total transferencia a la cuenta de pérdidas y ganancias</b>		<b>0,00</b>	<b>0,00</b>
<b>TOTAL DE INGRESOS Y GASTOS RECONOCIDOS</b>		<b>7.046.857,70</b>	<b>6.142.691,37</b>

B) ESTADO TOTAL DE CAMBIOS EN EL PATRIMONIO NETO CORRESPONDIENTE A LOS EJERCICIOS ANUALES TERMINADOS EN 31 DE DICIEMBRE DE 2024 Y 2023  
(Expresado en euros)

	Nota	Capital Escriturado	Reservas	Resultados de ejercicios anteriores	Resultado del ejercicio	Subvenciones, donaciones y legados recibidos	Total
<b>Saldo al 31 de diciembre de 2022</b>		<b>48.681.000,00</b>	<b>84.115.620,11</b>	<b>4.735.105,70</b>	<b>5.938.080,10</b>	<b>0,00</b>	<b>149.469.805,91</b>
Ajustes por cambios de criterio 2022 y anteriores							0,00
Total ingresos y gastos reconocidos					6.142.691,37	66.182,00	6.208.873,37
Operaciones con socios o propietarios			2.043.600,10		-5.938.080,10		-3.894.480,00
Dividendos					-3.894.480,00		-3.894.480,00
Reservas			2.043.600,10		-2.043.600,10		0,00
<b>Saldo al 31 de diciembre de 2023</b>		<b>48.681.000,00</b>	<b>86.159.220,21</b>	<b>4.735.105,70</b>	<b>6.142.691,37</b>	<b>66.182,00</b>	<b>145.784.199,28</b>
Ajustes por cambios de criterio 2023 y anteriores							0,00
Total ingresos y gastos reconocidos					7.046.857,70	449.112,12	7.495.969,82
Operaciones con socios o propietarios			2.248.211,37		-6.142.691,37		-3.894.480,00
Dividendos					-3.894.480,00		-3.894.480,00
Reservas			2.248.211,37		-2.248.211,37		0,00
<b>Saldo al 31 de diciembre de 2024</b>		<b>48.681.000,00</b>	<b>88.407.431,58</b>	<b>4.735.105,70</b>	<b>7.046.857,70</b>	<b>515.294,12</b>	<b>149.385.689,10</b>

La memoria adjunta forma parte integrante de las cuentas anuales

MERCADOS CENTRALES DE ABASTECIMIENTO DE MADRID, S.A. (MERCAMADRID)  
ESTADO DE FLUJOS DE EFECTIVO CORRESPONDIENTE A LOS EJERCICIOS TERMINADOS EN 31 DE  
DICIEMBRE DE 2024 Y 2023  
(Expresados en euros)

ESTADO DE FLUJOS DE EFECTIVO	NOTA	2024	2023
<b>Flujos de efectivo de las actividades de explotación</b>		<b>8.865.506,43</b>	<b>14.057.783,11</b>
Resultado del ejercicio antes de impuestos		9.395.823,94	8.190.255,16
<b>Ajustes del resultado</b>		<b>4.279.899,50</b>	<b>3.796.840,93</b>
Amortización del inmovilizado intangible	5	141.475,07	107.472,94
Amortización del inmovilizado material	6	1.960.832,33	1.742.929,85
Amortización de inversiones inmobiliarias	7	2.120.654,35	2.032.126,71
Correcciones valorativas por deterioro		418.342,70	339.732,73
Variación de provisiones		0,00	0,00
Imputación de subvenciones		-44.907,73	-182.324,34
Resultado por bajas de enajenaciones de inmovilizado		0,00	92.464,05
Ingresos financieros		-316.497,22	-335.561,01
Gastos financieros		0,00	0,00
Otros Ingresos y Gastos		0,00	0,00
<b>Cambios en el capital corriente</b>		<b>-2.794.559,21</b>	<b>3.641.192,87</b>
Deudores y otras cuentas a cobrar		-955.786,83	-401.233,12
Otros activos corrientes		-132.975,48	116.670,56
Acreedores y otras cuentas a pagar		727.258,90	-71.439,55
Otros pasivos corrientes		-2.684.554,97	3.998.813,10
Otros activos y pasivos no corrientes		251.499,17	-1.618,12
<b>Otros flujos de efectivo de las actividades de explotación</b>		<b>-2.015.657,80</b>	<b>-1.570.505,85</b>
Pagos de intereses		0,00	0,00
Cobros de intereses		316.497,22	335.561,01
Pagos (cobros) por impuesto sobre beneficios		-2.332.155,02	-1.906.066,86
<b>Flujos de efectivo de las actividades de inversión</b>		<b>-13.924.484,57</b>	<b>-12.588.509,53</b>
<b>Pagos por inversión</b>		<b>-13.924.484,57</b>	<b>-15.665.122,17</b>
Inmovilizado	5,6,7	-13.924.484,57	-15.665.122,17
<b>Cobros por desinversiones</b>		<b>0,00</b>	<b>3.076.612,64</b>
Inversiones Inmobiliarias		0,00	3.076.612,64
<b>Flujos de efectivo de las actividades de financiación</b>		<b>-3.835.619,74</b>	<b>-3.916.595,17</b>
<b>Cobros y pagos por instrumentos de pasivo financiero</b>		<b>58.860,26</b>	<b>-22.115,17</b>
Emisión otras deudas		58.860,26	
Devolución otras deudas			-22.115,17
<b>Pagos por dividendos y remuneración de otros instrumentos de patrimonio</b>	3	<b>-3.894.480,00</b>	<b>-3.894.480,00</b>
Dividendos		-3.894.480,00	-3.894.480,00
<b>Aumento/ Disminución neta de efectivo o equivalentes</b>		<b>-8.894.597,88</b>	<b>-2.447.321,59</b>
<b>Efectivo o equivalentes al comienzo del ejercicio (*)</b>		<b>21.231.413,67</b>	<b>23.678.735,26</b>
<b>Efectivo o equivalentes al final del ejercicio</b>		<b>12.336.815,79</b>	<b>21.231.413,67</b>

La memoria adjunta forma parte integrante de las cuentas anuales

MERCADOS CENTRALES DE ABASTECIMIENTO DE MADRID, S.A. (MERCAMADRID)

Memoria de las Cuentas Anuales

31 de diciembre de 2024

ÍNDICE

(1)	Naturaleza, Actividades de la Sociedad	1
(2)	Bases de presentación	1
	(a) Imagen fiel	1
	(b) Principios contables no obligatorios aplicados	1
	(c) Aspectos críticos de la valoración y estimación de la incertidumbre	1
	(d) Principio de empresa en funcionamiento	2
	(e) Comparación de la información	3
	(f) Agrupación de partidas	3
	(g) Elementos recogidos en varias partidas	3
	(h) Cambios en criterios contables	3
	(i) Errores y ajustes contables	3
	(j) Moneda funcional y moneda de presentación	7
(3)	Distribución de Resultados	7
(4)	Normas de Registro y Valoración	8
	(a) Inmovilizado intangible	8
	(b) Inmovilizado material	9
	(c) Inversiones inmobiliarias	10
	(d) Capitalización de gastos financieros	10
	(e) Deterioro de valor de activos no financieros sujetos a amortización o depreciación	10
	(f) Arrendamientos y figuras jurídicas asimilables (en adelante, a efectos contables, bajo la rúbrica genérica y única de "Arrendamientos")	11
	(g) Permutas	12
	(h) Instrumentos financieros	12
	(i) Instrumentos de patrimonio propio	14
	(j) Coberturas contables	15
	(k) Existencias	15
	(l) Efectivo y otros activos líquidos equivalentes	15
	(m) Transacciones en moneda extranjera	15
	(n) Impuesto sobre beneficios	15
	(ñ) Ingresos y gastos	16
	(o) Provisiones y contingencias	17
	(p) Elementos patrimoniales de naturaleza medioambiental	17
	(q) Criterios empleados para el registro y valoración de los gastos de personal	17
	(r) Subvenciones	18
	(s) Clasificación de activos y pasivos entre corriente y no corriente	18
	(t) Transacciones con partes vinculadas	19
	(u) Estado de flujos de efectivo	19
(5)	Inmovilizado Intangible	19
	(a) Bienes totalmente amortizados	20
	(b) Deterioro del valor	20
(6)	Inmovilizado Material	21
	(a) Inmovilizado en curso y anticipos	23
	(b) Bienes totalmente amortizados	24
	(c) Deterioro del valor	24
	(d) Subvenciones oficiales recibidas	24
	(e) Seguros	24
(7)	Inversiones Inmobiliarias	25
	(a) General	25
	(b) Bienes totalmente amortizados	26
	(c) Deterioro del valor	26
	(d) Seguros	26
(8)	Arrendamientos operativos - Arrendatario	27
(9)	Arrendamientos operativos - Arrendador	28
(10)	Política y Gestión de Riesgos	29

MERCADOS CENTRALES DE ABASTECIMIENTO DE MADRID, S.A.  
(MERCAMADRID)

Memoria de las Cuentas Anuales  
31 de diciembre de 2024

ÍNDICE

(a)	Riesgo de mercado	29
(b)	Riesgo de crédito	30
(c)	Riesgo de liquidez	30
(d)	Riesgo de tipo de interés en los flujos de efectivo y del valor razonable	30
(11)	Activos Financieros por Categorías	31
(12)	Inversiones Financieras y Deudores Comerciales	33
(a)	Inversiones financieras	33
(b)	Otra información sobre las inversiones financieras	33
(c)	Deudores comerciales y otras cuentas a cobrar	34
(d)	Deterioro del valor	35
(e)	Clasificación por vencimientos	36
(13)	Existencias	38
(14)	Efectivo y Otros Activos Líquidos Equivalentes	38
(15)	Fondos Propios	38
(a)	Capital	38
(b)	Reservas	38
(16)	Subvenciones Recibidas	39
(17)	Provisiones	39
(a)	Provisiones por retribución al personal	39
(b)	Otras provisiones y contingencias	40
(18)	Pasivos Financieros por Categorías	43
(19)	Deudas Financieras y Acreedores Comerciales	45
(a)	Deudas financieras	45
(b)	Acreedores comerciales y otras cuentas a pagar	46
(c)	Clasificación por vencimientos	47
(20)	Periodificaciones no corrientes	49
(21)	Situación Fiscal	49
(22)	Información Medioambiental	55
(23)	Saldos y Transacciones con Partes Vinculadas	56
(a)	Saldos con partes vinculadas	56
(b)	Transacciones de la sociedad con partes vinculadas	58
(c)	Información relativa a administradores de la sociedad y personal de alta dirección de la sociedad	59
(24)	Ingresos y Gastos	60
(a)	Importe neto de la cifra de negocios	60
(b)	Otros ingresos de explotación	60
(c)	Aprovisionamientos	60
(d)	Cargas sociales y provisiones	61
(e)	Compensaciones de seguros recibidas	61
(25)	Información sobre Empleados	61
(26)	Honorarios de Auditoría	62
(27)	Información sobre los aplazamientos de pago efectuados a proveedores	62
(28)	Hechos Posteriores	63

Anexos

- Anexo I Detalle del movimiento de reservas correspondiente a los ejercicios anuales terminados en 31 de diciembre de 2024 y 2023 (nota 15)  
Anexo II Ley de Transparencia 26/2003 de 17 de julio (nota 23)

## MERCADOS CENTRALES DE ABASTECIMIENTO DE MADRID, S.A. (MERCAMADRID)

## Memoria de las Cuentas Anuales

(1) Naturaleza, Actividades de la Sociedad

MERCADOS CENTRALES DE ABASTECIMIENTO DE MADRID, S.A. (en adelante, MERCAMADRID o la Sociedad) se constituyó como Sociedad Anónima en España el 12 de julio de 1973 y como Empresa Mixta el 29 de enero de 1982. La duración de la Sociedad es de cincuenta años contados a partir de esta última fecha; una vez expirado dicho plazo, según establece el artículo 3 de los estatutos sociales, revertirán al Excelentísimo Ayuntamiento de Madrid los activos y pasivos de la Sociedad, sin indemnización alguna. A los efectos de esta memoria de las cuentas anuales, se utiliza el término "reversión" en el sentido dado por el artículo 111.2. del Reglamento de Servicios de las Corporaciones Locales (Decreto de 17 de junio de 1955), referido a las Empresas Mixtas.

El domicilio social y fiscal de la Sociedad está radicado en Madrid 28053, Avenida de Madrid Mercamadrid, Centro Administrativo, número 3 portal B.

Las instalaciones de la Sociedad están ubicadas en la Unidad Alimentaria Mercamadrid de su propiedad.

El objeto social de la Sociedad contempla, entre otras, las actividades de promoción, construcción y explotación de los Mercados Centrales Mayoristas de Madrid, así como la promoción de actividades, instalaciones y servicios tendentes a la mejora en todos los órdenes del ciclo de comercialización de los productos alimenticios.

La Sociedad tiene como actividad principal la descrita en su objeto social.

(2) Bases de Presentación(a) Imagen fiel

Las cuentas anuales se han formulado a partir de los registros contables de MERCADOS CENTRALES DE ABASTECIMIENTO DE MADRID, S.A. (MERCAMADRID). Las cuentas anuales del ejercicio 2024 se han preparado de acuerdo con la legislación mercantil vigente y con las normas establecidas en el Plan General de Contabilidad, aprobado por el Real Decreto 1514/2007, de 16 de noviembre de 2007, y sus modificaciones aprobadas por el Real Decreto 1159/2010, de 17 de septiembre, Real Decreto 602/2016, de 2 de diciembre, y Real Decreto 1/2021, de 12 de enero, por el que se modifican el Plan General de Contabilidad aprobado por Real Decreto 1514/2007 de 16 de noviembre, con el objeto de mostrar la imagen fiel del patrimonio, de la situación financiera, de los resultados, de los cambios en el patrimonio neto y de los flujos de efectivo correspondientes al ejercicio.

La Sociedad, como se ha indicado, ha tenido en cuenta para la formulación de estas cuentas anuales la introducción del Real Decreto 1/2021, publicado el 30 enero 2021, aplicable a las cuentas anuales de los ejercicios que se inicien a partir del 1 de enero 2021, aunque no ha supuesto un cambio en las políticas contables de la Sociedad.

Las Cuentas Anuales del ejercicio anterior, fueron aprobadas por la Junta General Ordinaria de Accionistas el 10 de abril de 2024.

Los Administradores de la Sociedad estiman que las cuentas anuales del ejercicio 2024, objeto de formulación, serán aprobadas por la Junta General de Accionistas sin modificación alguna.


(b) Principios contables no obligatorios aplicados.

No se han aplicado principios contables no obligatorios. Las cuentas anuales se han preparado de acuerdo con los principios contables obligatorios. No existe ningún principio contable que, siendo significativo su efecto, se haya dejado de aplicar.

(c) Aspectos críticos de la valoración y estimación de la incertidumbre

La preparación de las cuentas anuales requiere la aplicación de estimaciones contables relevantes y la realización de juicios, estimaciones e hipótesis en el proceso de aplicación de las políticas contables de la Sociedad. En este sentido, se resumen a continuación un detalle de los aspectos que han implicado un mayor

(Continúa)



## MERCADOS CENTRALES DE ABASTECIMIENTO DE MADRID, S.A. (MERCAMADRID)

## Memoria de las Cuentas Anuales

grado de juicio, complejidad o en los que las hipótesis y estimaciones son significativas para la preparación de las cuentas anuales.

La Sociedad ha elaborado las Cuentas Anuales del ejercicio 2024 bajo el principio de empresa en funcionamiento, no existiendo riesgo de continuidad en su actividad y detallando a continuación las medidas y efectos mas relevantes acontecidos durante el ejercicio que han tenido lugar tras la normalización del escenario socio económico una vez superado el periodo previo de pandemia y que a nuestro juicio son las mas relevantes:

Durante la tarde del sábado 23 de julio de 2022 se produjo un incendio en la Nave A del Mercado Central de Frutas y Verduras provocando la destrucción total del 50% de la Nave y la afeción en la actividad comercial de 34 puestos y la cafetería de dicha Nave. Una rápida y eficiente respuesta por parte de Mercamadrid, junto con equipos de emergencia, bomberos y la solidaridad y colaboración de todos los operadores del mercado, permitió una respuesta colectiva eficiente consiguiendo que prácticamente a la semana siguiente del siniestro todos los operadores afectados habían reanudado su actividad comercial reubicados en otros espacios comerciales y, en las 24 horas siguientes de su inicio el incendio estaba completamente controlado, evitándose su propagación al resto de la Nave y edificaciones colindantes. En cuanto a las cifras económicas que el siniestro supuso, cabe destacar que, por acuerdo del Consejo de Administración de fecha 21 de octubre de 2022, se dejó de facturar a los puestos siniestrados totalmente por el incendio desde el 23 de julio y durante el resto del ejercicio 2022. Adicionalmente, los puestos colindantes y no afectados directamente, que pudieron comenzar con la comercialización al inicio del mes de agosto, no se facturaron desde el 23 de julio al 31 de agosto de 2022, fecha en la que la finalizaron los trabajos de revisión y reparación de instalaciones y limpieza exhaustiva tras el siniestro. En definitiva, el siniestro provocó una disminución en los ingresos comerciales durante el ejercicio 2022 de 408.420,21 euros mientras que durante el ejercicio 2023 y una vez terminadas las obras de reconstrucción, la pérdida de ingresos comerciales ascendió a 642.532,52 euros. De los ingresos no percibidos por los puestos el seguro cubrió la totalidad de los ingresos no percibidos en 2022 y 365.521,43 euros de los ingresos no percibidos en 2023. En relación a la cafetería totalmente siniestrada de la Nave A, no se facturó desde el 23 de julio ni durante el resto del ejercicio 2022 y 2023, lo que conllevó una disminución de ingresos de 25.975,22 euros en el ejercicio 2022 y durante el año 2023 no se facturaron ingresos por importe de 44.189,55 euros de los cuales el seguro cubrió la totalidad de los ingresos de 2022 y 35.184,41 euros correspondientes a 2023. En el aspecto inmobiliario, como antes se ha comentado, la destrucción provocada por el siniestro supuso la demolición completa del 50% de la Nave A, con una baja contable de los activos afectados valorados en 1.542.551,83 euros y que provocó pérdidas contables procedentes del inmovilizado no amortizado de 523.391,95 euros en las cuentas del ejercicio 2022. Tanto el cese de la facturación y, por tanto la disminución de los ingresos comerciales, como las pérdidas de inmovilizado ocasionadas por el siniestro se vieron compensadas al 100% en el 2022 por las coberturas de las pólizas de seguro suscritas entre Mercamadrid y las distintas compañías aseguradoras, lo que permitió que el impacto en el resultado contable del ejercicio 2022 fuera completamente nulo. El 15 de diciembre de 2023 se suscribió un acuerdo con Mapfre en donde se identificaban de manera definitiva las cantidades compensatorias totales relativas a la cobertura del seguro y que ascendían a un importe total de 4.978.939,75 euros de las cuales se realizó un primer pago a cuenta por importe de 1.750.000,00 euros el 22 de diciembre de 2022 y un segundo pago definitivo de 3.228.939,75 euros el 21 de diciembre de 2023. Desde el punto de vista de la reconstrucción de la Nave A para la vuelta a una situación de normalidad, el siniestro ha conllevado la licitación y contratación de varios proyectos urbanísticos por importe de 7.158.020,88 euros y la acción sustitutoria de demolición inicial realizada por el Ayuntamiento de Madrid, estando completados todos ellos en el cuarto trimestre del ejercicio 2023. Del total percibido de indemnización por parte del seguro de la Nave A, se han aplicado 959.428,98 euros en 2022 (436.037,03 euros de rentas no percibidas y 523.391,95 euros de pérdidas procedentes del inmovilizado material no amortizado a la fecha del siniestro) y 400.705,84 euros de rentas no percibidas en 2023. El importe de las periodificaciones no corrientes incluidas en el pasivo del balance de situación a 31 de diciembre de 2024 correspondientes a la indemnización de la Nave A, asciende a 3.510.658,81 (3.402.512,70 euros a largo plazo y 108.146,08 euros a corto plazo) que se imputará a los resultados de ejercicios futuros proporcional y correlativamente en función de la amortización de los activos de la reconstrucción de la Nave A, siendo el total de la inversión el importe de **8.134.676,14 euros**.

(Continúa)

## MERCADOS CENTRALES DE ABASTECIMIENTO DE MADRID, S.A. (MERCAMADRID)

## Memoria de las Cuentas Anuales

**PC-MER/2022/00024-ORD** Reconstrucción puestos colindantes a la zona siniestrada (A25 a A30)

Publicada en la plataforma de contratación del Estado el 13 de septiembre de 2022 y adjudicado el 21 de octubre de 2022 a COARSA, S.A

- Valor estimado del contrato: 405.026,76 euros, IVA excluido
- Presupuesto base de licitación (IVA 21% incluido): 490.082,38 euros
- Importe de adjudicación: 385.638,72 euros + IVA
- Plazo de ejecución: 2 meses desde la firma del acta de replanteo

**PC-MER/2022/00026-ORD** Demolición solera y red saneamiento

Publicado en la plataforma de contratación del Estado el 3 de octubre de 2022 y adjudicado el 26 de octubre de 2022 a CONSTRUCCIONES Y DESMONTES RIVERA NAVARRA, S.A.

- Valor estimado del contrato: 111.300,91 euros, IVA excluido
- Presupuesto base de licitación (IVA 21% incluido): 134.674,10 euros
- Importe de adjudicación: 82.996,74 euros + IVA
- Plazo de ejecución: 28 días (1 mes) desde la firma del acta de replanteo

**PC-MER/2022/00028-ORD** Reconstrucción de la Nave A

Publicado en la plataforma de contratación del Estado el 7 de noviembre de 2022 y adjudicado el 16 de diciembre de 2022 a FERROVIAL CONSTRUCCIÓN, S.A.

- Valor estimado del contrato: 6.210.024,09 euros, IVA excluido
- Presupuesto base de licitación (IVA 21% incluido): 7.514.129,15 euros
- Importe de adjudicación: 5.689.898,99 euros + IVA
- Plazo de ejecución: 32 semanas (8 meses) desde la firma del acta de replanteo

Las obras de la reconstrucción de la Nave A fueron recepcionadas a fecha 22 de noviembre de 2023, y se activaron contablemente en diciembre de 2023 con un coste total para Mercamadrid de **8.134.676,14 euros**.

(i) Estimaciones contables relevantes e hipótesis

La Sociedad evalúa de forma periódica la existencia de indicios de deterioro de activos pertenecientes a inversiones inmobiliarias y a los principales activos del inmovilizado material e intangible. La determinación del valor recuperable de estos activos implica el uso de estimaciones por la Dirección. El valor recuperable es el mayor del valor razonable menos costes de venta y su valor en uso, para ello se tendrá en consideración lo indicado en la nota 4 (e).

Los procesos legales habitualmente implican asuntos complejos y están sujetos a incertidumbres sustanciales. Como consecuencia, la Dirección de la Sociedad ejerce un juicio significativo en determinar si es probable que los procesos legales resulten en una salida de recursos y en la estimación del importe, reconociendo al cierre del ejercicio una provisión si fuera probable que exista una obligación que va a suponer una salida de recursos, si el importe se puede estimar con fiabilidad.


A 31 de diciembre de 2024 no quedan cantidades pendientes de pago a cargo de la Sociedad derivadas de los procedimientos judiciales existentes durante los ejercicios precedentes relacionados con la expropiación de terrenos adquiridos en relación al Proyecto de Ampliación de Mercamadrid, por lo que no se espera ya ningún impacto económico relativo a dichos procedimientos y por lo tanto, al cierre del ejercicio, todas las provisiones habilitadas a tal efecto que todavía se encontraban vigentes han sido desdotadas y recuperadas. (ver nota 17.b)

La corrección valorativa por insolvencias de clientes implica la consideración de un principio de prudencia por la Dirección, cubriendo los saldos individuales con una antigüedad de la deuda superior a seis meses.

(ii) Cambios de estimación

A pesar de que las estimaciones realizadas por los Administradores de la Sociedad se han calculado en función de la mejor información disponible al cierre del ejercicio, es posible que acontecimientos que puedan tener lugar en el futuro obliguen a su modificación en los próximos ejercicios. El efecto en

(Continúa)



## MERCADOS CENTRALES DE ABASTECIMIENTO DE MADRID, S.A. (MERCAMADRID)

## Memoria de las Cuentas Anuales

cuentas anuales de las modificaciones que, en su caso, se derivasen de los ajustes a efectuar durante los próximos ejercicios se registraría de forma prospectiva.

(d) Principio de empresa en funcionamiento

Estas cuentas anuales han sido preparadas siguiendo el principio de empresa en funcionamiento, según el cual la gestión de la empresa tiene una duración limitada sólo por la finalización del plazo de concesión, por lo que la realización de los activos y la liquidación de los pasivos se efectúa en el transcurso normal del negocio. Al 31 de diciembre de 2024 la Sociedad presenta un fondo de maniobra positivo consecuencia de los recursos autogenerados durante el ejercicio por su propia actividad. Los Administradores de la Sociedad han preparado las cuentas anuales atendiendo al principio de empresa en funcionamiento.

Como parte de sus estimaciones en la preparación de la información financiera y en la formulación de las presentes cuentas anuales, respecto de la valoración de sus inmovilizados, inversiones inmobiliarias, inversiones en curso y otros activos, los Administradores de la Sociedad han considerado la utilización y explotación de los mismos en base a su vida económica estimada en función de su naturaleza, más allá del período inicialmente establecido para su duración finita, tal y como se ha establecido en la Nota 1 de esta Memoria. De este modo, entienden que una vez llegada esa fecha, tales activos podrían contribuir a la obtención de flujos de caja adicionales derivados de su utilización ya sea por la propia Sociedad, caso de producirse una extensión en su duración actual, o para el Ayuntamiento de Madrid con la reversión de los mismos, sin perjuicio de los derechos que correspondan a los accionistas no municipales. Por tanto, entienden que de dicha reversión, no se derivarán perjuicios económicos para la Sociedad o sus accionistas, según han considerado en la preparación de estas cuentas anuales.

Al 31 de diciembre de 2024 la Sociedad tenía un fondo de maniobra positivo por importe de 9.870.759,93 euros (fondo de maniobra positivo por importe de 15.732.243,55 euros al 31 de diciembre de 2023). Los Administradores de la Sociedad estiman que los flujos de efectivo que genera el negocio permiten hacer frente a los pasivos corrientes (Nota 19a). En consecuencia, los Administradores de la Sociedad han preparado las cuentas anuales atendiendo al principio de empresa en funcionamiento.

(e) Comparación de la información

Las cuentas anuales presentan a efectos comparativos, con cada una de las partidas del balance de situación, de la cuenta de pérdidas y ganancias, del estado de cambios en el patrimonio neto, del estado de flujos de efectivo y de la memoria, además de las cifras del ejercicio 2024, las correspondientes al ejercicio anterior, que formaban parte de las cuentas anuales del ejercicio 2023 aprobadas por la Junta General de Accionistas de fecha 10 de abril de 2024.

(f) Agrupación de partidas

Determinadas partidas del balance, de la cuenta de pérdidas y ganancias, del estado de cambios en el patrimonio neto y del estado de flujos de efectivo se presentan de forma agrupada para facilitar su comprensión, si bien, en la medida en que sea significativa, se ha incluido la información desagregada en las correspondientes notas de la memoria.


(g) Elementos recogidos en varias partidas

En la elaboración de las cuentas anuales no se ha identificado ningún elemento que haya sido registrado en dos o más partidas del balance.

(h) Cambios en criterios contables

En la elaboración de las cuentas anuales no se ha identificado ningún cambio de criterio contable a mencionar en la misma.

(Continúa)



## MERCADOS CENTRALES DE ABASTECIMIENTO DE MADRID, S.A. (MERCAMADRID)

## Memoria de las Cuentas Anuales

(i) Errores y Ajustes Contables

Durante el ejercicio 2024 no se ha producido ningún tipo de reclasificaciones o ajustes contables por errores o cambios de criterio que supongan movimientos en las cuentas de reservas.

(j) Moneda funcional y moneda de presentación

Las cuentas anuales se presentan en euros, que es la moneda funcional y de presentación de la Sociedad.

(3) Distribución de Resultados


La distribución de los beneficios de la Sociedad del ejercicio finalizado el 31 de diciembre de 2023, aprobada por la Junta General de Accionistas el 10 de abril de 2024 fue la siguiente:

	<u>Euros</u>
Base de reparto	
Beneficio del ejercicio	<u>6.142.691,37</u>
Distribución	
Reservas voluntarias	2.248.211,37
Dividendos	<u>3.894.480,00</u>
	<u><u>6.142.691,37</u></u>

La distribución de los beneficios de la Sociedad del ejercicio finalizado el 31 de diciembre de 2024, formulada por los Administradores para su aprobación por la Junta General de Accionistas, es la siguiente:

	<u>Euros</u>
Base de reparto	
Beneficio del ejercicio	<u>7.046.857,70</u>
Distribución	
Reservas voluntarias	3.152.377,70
Dividendos	<u>3.894.480,00</u>
	<u><u>7.046.857,70</u></u>

(Continúa)



## MERCADOS CENTRALES DE ABASTECIMIENTO DE MADRID, S.A. (MERCAMADRID)

## Memoria de las Cuentas Anuales

Al 31 de diciembre de 2024, los importes de las reservas no distribuibles, que no han experimentado variaciones con respecto a las existentes a 31 de diciembre de 2023 son como sigue:

	<u>Euros</u>
Reservas no distribuibles	
Reserva legal	9.736.200,00
Reserva por Ajuste de Capital Social a euros	<u>653,64</u>
	<u><u>9.736.853,64</u></u>

Los beneficios imputados directamente al patrimonio neto no pueden ser objeto de distribución, ni directa ni indirectamente.

De acuerdo con el artículo 34 de los Estatutos Sociales, y sin perjuicio de lo establecido por la legislación mercantil para la reserva legal, los beneficios, si los hubiere, se destinarán a los siguientes fines:

- (i) Dividendo a los accionistas, hasta un 6%, excepto que se decida otra cosa por la mayoría prevista en el artículo 21 de los Estatutos (cuatro quintas partes del capital suscrito con derecho a voto en primera convocatoria y, en segunda convocatoria, tres cuartas partes de dicho capital).
- (ii) Para los fines que establezca la Junta General, mediante acuerdo adoptado con la mayoría prevista en el artículo 21 de los Estatutos.

No existen otras limitaciones legales ni estatutarias a la distribución de dividendos.

(4) Normas de Registro y Valoración(a) Inmovilizado intangible

Los activos incluidos en el inmovilizado intangible figuran contabilizados a su precio de adquisición o a su coste de producción. El inmovilizado intangible se presenta en el balance de situación por su valor de coste minorado en el importe de las amortizaciones y correcciones valorativas por deterioro acumuladas.

Los costes incurridos en la realización de actividades que contribuyen a desarrollar el valor del negocio de la Sociedad en su conjunto, así como los gastos de establecimiento se registran como gastos en la cuenta de pérdidas y ganancias a medida que se incurren.

(i) Aplicaciones informáticas

Las aplicaciones informáticas adquiridas y elaboradas por la propia empresa, incluyendo los gastos de desarrollo de la página web, se reconocen en la medida que cumplen las siguientes condiciones:

- Están específicamente individualizados por proyectos y su coste claramente establecido para que pueda ser distribuido en el tiempo
- Se tienen motivos fundados del éxito técnico y de la rentabilidad económico - comercial de los proyectos activados

Los gastos de mantenimiento de las aplicaciones informáticas se llevan a gastos en el momento en que se incurre en ellos.

(ii) Costes posteriores

Los costes posteriores incurridos en el inmovilizado intangible, se registran como gasto, salvo que aumenten los beneficios económicos futuros esperados de los activos.

(Continúa)

## MERCADOS CENTRALES DE ABASTECIMIENTO DE MADRID, S.A. (MERCAMADRID)

## Memoria de las Cuentas Anuales

(iii) Vida útil y Amortizaciones

La amortización de las aplicaciones informáticas se realiza distribuyendo el importe amortizable de forma sistemática a lo largo de su vida útil, que se estima en cuatro años.

A estos efectos se entiende por importe amortizable el coste de adquisición menos, en caso de ser aplicable, su valor residual.

La Sociedad revisa el valor residual, la vida útil y el método de amortización de los inmovilizados intangibles al cierre de cada ejercicio. Las modificaciones en los criterios inicialmente establecidos se reconocen como un cambio de estimación.

(iv) Deterioro del valor del inmovilizado

La Sociedad evalúa y determina las correcciones valorativas por deterioro y las reversiones de las pérdidas por deterioro de valor del inmovilizado intangible de acuerdo con los criterios que se mencionan en el apartado (e) de esta nota.

(b) Inmovilizado material(i) Reconocimiento inicial

Los activos incluidos en el inmovilizado material figuran contabilizados a su precio de adquisición o a su coste de producción. Los gastos de personal propio que contribuyen al coste de producción se incluyen como mayor valor del mismo. La capitalización del coste de producción se realiza a través del epígrafe "Trabajos efectuados por la empresa para su activo" de la cuenta de pérdidas y ganancias. El inmovilizado material se presenta en el balance de situación por su valor de coste minorado en el importe de las amortizaciones y correcciones valorativas por deterioro acumuladas.

Asimismo, forma parte del valor del inmovilizado material, la estimación inicial del valor actual de las obligaciones asumidas derivadas del desmantelamiento o retiro y otras asociadas al activo, tales como costes de rehabilitación, cuando estas obligaciones dan lugar al registro de provisiones.

(ii) Amortizaciones

La amortización de los elementos de inmovilizado material se realiza distribuyendo linealmente su importe amortizable de forma sistemática a lo largo de su vida útil, de acuerdo con los periodos que se mencionan a continuación:

	<u>Años de vida útil estimada</u>
Construcciones	8,33 - 50
Instalaciones técnicas y maquinaria	8,33 - 20
Otras instalaciones, utillaje y mobiliario	8,33 - 10
Otro inmovilizado material	4 - 10

(Continúa)

## MERCADOS CENTRALES DE ABASTECIMIENTO DE MADRID, S.A. (MERCAMADRID)

## Memoria de las Cuentas Anuales

A estos efectos se entiende por importe amortizable el coste de adquisición menos su valor residual. La Sociedad determina el gasto de amortización de forma independiente para cada componente que tenga un coste significativo en relación al coste total del elemento y una vida útil distinta del resto del elemento, y con independencia del periodo de duración de la Sociedad.

La Sociedad revisa el valor residual, la vida útil y el método de amortización del inmovilizado material al cierre de cada ejercicio. Las modificaciones en los criterios inicialmente establecidos se reconocen como un cambio de estimación.

(iii) Costes posteriores

Con posterioridad al reconocimiento inicial del activo, sólo se capitalizan aquellos costes incurridos en la medida en que supongan un aumento de su capacidad, productividad o alargamiento de la vida útil, debiéndose dar de baja el valor contable de los elementos sustituidos. En este sentido, los costes derivados del mantenimiento diario del inmovilizado material se registran en resultados a medida que se incurren.

(iv) Deterioro del valor de los activos

La Sociedad evalúa y determina las correcciones valorativas por deterioro y las reversiones de las pérdidas por deterioro de valor del inmovilizado material de acuerdo con los criterios que se mencionan en el apartado (e) de esta nota.

(c) Inversiones inmobiliarias

La Sociedad clasifica en este epígrafe los inmuebles destinados total o parcialmente para obtener rentas, ganancias de capital o ambas, en lugar de para su uso en la producción o suministro de bienes o servicios, o bien para fines administrativos de la Sociedad o su venta en el curso ordinario de las operaciones.

Los inmuebles que se encuentran en construcción o en desarrollo para uso futuro como inversión inmobiliaria, se clasifican como inmovilizado material en curso hasta que están terminados. Sin embargo las obras de ampliación o mejoras sobre inversiones inmobiliarias, se clasifican como inversiones inmobiliarias.

La Sociedad reconoce y valora las inversiones inmobiliarias siguiendo los criterios establecidos para el inmovilizado material.

La amortización de las construcciones clasificadas como inversiones inmobiliarias se realiza distribuyendo su importe amortizable linealmente de forma sistemática a lo largo de su vida útil, de acuerdo con los periodos que se mencionan a continuación:

	Años de vida útil estimada
Construcciones	<u>10 - 50</u>

(d) Capitalización de gastos financieros

La Sociedad incluye en el coste del inmovilizado intangible, inmovilizado material e inversiones inmobiliarias los gastos financieros relacionados con la financiación específica o genérica, directamente atribuibles a la adquisición, construcción o producción.

En la medida que la financiación se haya obtenido específicamente, el importe de los intereses a capitalizar se determina en función de los gastos financieros devengados por la misma.

La capitalización de los intereses comienza cuando se ha incurrido en los gastos relacionados con los activos, se devengan los intereses y se están llevando a cabo las obras necesarias para preparar los activos o partes

(Continúa)

## MERCADOS CENTRALES DE ABASTECIMIENTO DE MADRID, S.A. (MERCAMADRID)

## Memoria de las Cuentas Anuales

de los mismos para su uso, explotación o venta y finaliza cuando se han completado todas o prácticamente todas las obras necesarias, independientemente de que se hayan obtenido los permisos administrativos necesarios, sin considerar las interrupciones.

(e) Deterioro de valor de activos no financieros sujetos a amortización o depreciación

La Sociedad sigue el criterio de evaluar la existencia de indicios que pudieran poner de manifiesto el potencial deterioro de valor de los activos no financieros sujetos a amortización o depreciación, al objeto de comprobar si el valor contable de los mencionados activos excede de su valor recuperable, entendido como el mayor entre el valor razonable, menos costes de venta y su valor en uso.

A la Sociedad, como empresa gestora del servicio público de abastecimiento de productos alimenticios, cuyos activos forman parte de un sistema conformando la infraestructura Mercados Centrales de Abastecimiento de Madrid, le es de aplicación la Orden EHA/733/2010, de 25 de marzo, en lo que se refiere a los criterios de deterioro de los activos generadores y no generadores de flujos de efectivo. En consecuencia, a los efectos del análisis del potencial deterioro de los activos no financieros sujetos a amortización o depreciación, se establece su valor en uso como el coste de reposición en que debería incurrirse para prestar el citado servicio, considerando la depreciación que tendría el activo en el momento de efectuar al cálculo (valor de reposición depreciado).

Las pérdidas por deterioro se reconocen en la cuenta de pérdidas y ganancias.

El valor recuperable se debe calcular para un activo individual, a menos que el activo no genere entradas de efectivo que sean, en buena medida, independientes de las correspondientes a otros activos o grupos de activos. Si este es el caso, el importe recuperable se determina para la unidad generadora de efectivo a la que pertenece.

La Sociedad evalúa en cada fecha de cierre, si existe algún indicio de que la pérdida por deterioro de valor reconocida en ejercicios anteriores ya no existe o pudiera haber disminuido. Las pérdidas por deterioro sólo se revierten si se hubiese producido un cambio en las estimaciones utilizadas para determinar el valor recuperable del activo.

La reversión de la pérdida por deterioro de valor se registra con abono a la cuenta de pérdidas y ganancias. No obstante la reversión de la pérdida no puede aumentar el valor contable del activo por encima del valor contable que hubiera tenido, neto de amortizaciones, si no se hubiera registrado el deterioro.

Una vez reconocida la corrección valorativa por deterioro o su reversión, se ajustan las amortizaciones de los ejercicios siguientes considerando el nuevo valor contable.


No obstante lo anterior, si de las circunstancias específicas de los activos se pone de manifiesto una pérdida de carácter irreversible, ésta se reconoce directamente en pérdidas procedentes del inmovilizado de la cuenta de pérdidas y ganancias. Durante el ejercicio 2024 no se han reconocido pérdidas originadas en el inmovilizado mientras que en el ejercicio 2023 se reconocieron pérdidas con origen en un proyecto informático fallido por importe de 92.464,05 euros.

(f) Arrendamientos y figuras jurídicas asimilables (en adelante, a efectos contables, bajo la rúbrica genérica y única de "Arrendamientos")

(i) Contabilidad del arrendador

Una de las actividades principales de la Sociedad consiste en la cesión de espacios en los Mercados Centrales (puestos) y bajo contrato de arrendamiento, a los operadores que han obtenido la necesaria autorización municipal para ser mayorista del Mercado. La vigencia de la autorización condiciona la del contrato de arrendamiento.

(Continúa)



## MERCADOS CENTRALES DE ABASTECIMIENTO DE MADRID, S.A. (MERCAMADRID)

## Memoria de las Cuentas Anuales

Además de los puestos en el Mercado, la Sociedad cede también naves industriales, oficinas y locales comerciales bajo contrato de arrendamiento y el derecho de superficie de solares de su propiedad.

Los contratos de arrendamientos en los que la Sociedad transfiere a terceros de forma sustancial los riesgos y beneficios inherentes a la propiedad de los activos se clasifican como arrendamientos financieros. En caso contrario se clasifican como arrendamientos operativos.

Los arrendamientos conjuntos de terrenos y edificios se clasifican como operativos o financieros con los mismos criterios.

Los activos arrendados a terceros bajo contratos de arrendamiento operativo se presentan de acuerdo a la naturaleza de los mismos resultando de aplicación los principios contables que se desarrollan en el apartado (c).

Los ingresos procedentes de los arrendamientos operativos, se reconocen como ingresos en función de su devengo a lo largo del plazo del contrato de arrendamiento.

(ii) Contabilidad del arrendatario

La Sociedad tiene cedido el derecho de uso de determinados activos bajo contratos de arrendamiento.

Los arrendamientos en los que el contrato transfiere a la Sociedad sustancialmente todos los riesgos y beneficios inherentes a la propiedad de los activos se clasifican como arrendamientos financieros y en caso contrario se clasifican como arrendamientos operativos.

Los arrendamientos conjuntos de terrenos y edificios se clasifican como operativos o financieros con los mismos criterios.

Las cuotas derivadas de los arrendamientos operativos se reconocen como gasto en función de su devengo a lo largo del plazo del contrato de arrendamiento.

(g) Permutas


Los activos materiales o intangibles adquiridos a cambio de la entrega de otros activos no monetarios o de una combinación de éstos con activos monetarios, se valoran en función de la calificación de la permuta como comercial o no comercial.

Se considera que una permuta tiene carácter comercial cuando la configuración de los flujos de efectivo del inmovilizado recibido difiere de la del activo entregado, o cuando el valor actual de los flujos de efectivo después de impuestos de la empresa se ve modificado como consecuencia de la permuta.

En el caso de una permuta con carácter comercial, el activo recibido se valora por el valor razonable del activo entregado más, en su caso, las contrapartidas monetarias que se hubieran entregado a cambio. Las diferencias de valoración, que surgen al dar de baja el elemento entregado, a cambio se reconocen en la cuenta de pérdidas y ganancias.

Si la permuta tiene un carácter no comercial, el activo recibido se valora por el valor contable del bien entregado más, en su caso, las contrapartidas monetarias que se hubieran entregado a cambio, con el límite del valor razonable del activo recibido si éste fuera menor.

(Continúa)



## MERCADOS CENTRALES DE ABASTECIMIENTO DE MADRID, S.A. (MERCAMADRID)

## Memoria de las Cuentas Anuales

(h) Instrumentos financieros(i) Clasificación y separación de instrumentos financieros

Los instrumentos financieros se clasifican en el momento de su reconocimiento inicial como un activo financiero, un pasivo financiero o un instrumento de patrimonio, de conformidad con el fondo económico del acuerdo contractual y con las definiciones de activo financiero, pasivo financiero o de instrumento de patrimonio.

La Sociedad clasifica los instrumentos financieros en las diferentes categorías atendiendo a las características y a las intenciones de la Dirección en el momento de su reconocimiento inicial.

Las operaciones de compra o venta de activos financieros instrumentadas mediante contratos convencionales, entendidos por tales aquéllos en los que las obligaciones recíprocas de las partes deben consumarse dentro de un marco temporal establecido por la regulación o por las convenciones de mercado y que no pueden liquidarse por diferencias, se reconocen en la fecha de contratación o liquidación.

(ii) Préstamos y partidas a cobrar

Los préstamos y partidas a cobrar se componen de créditos por operaciones comerciales y créditos por operaciones no comerciales con cobros fijos o determinables que no cotizan en un mercado activo distintos de aquellos clasificados en otras categorías de activos financieros. Estos activos se reconocen inicialmente por su valor razonable, incluyendo los costes de transacción incurridos y se valoran posteriormente al coste amortizado, utilizando el método del tipo de interés efectivo.

No obstante los activos financieros que no tengan un tipo de interés establecido, el importe venza o se espere recibir en el corto plazo y el efecto de actualizar no sea significativo, se valoran por su valor nominal.

(iii) Intereses

Los intereses se reconocen por el método del tipo de interés efectivo.

(iv) Bajas de activos financieros

Los activos financieros se dan de baja contable cuando los derechos a recibir flujos de efectivo relacionados con los mismos han vencido o se han transferido y la Sociedad ha traspasado sustancialmente los riesgos y beneficios derivados de su titularidad.

La baja de un activo financiero en su totalidad implica el reconocimiento de resultados por la diferencia existente entre su valor contable y la suma de la contraprestación recibida, neta de gastos de la transacción, incluyéndose los activos obtenidos o pasivos asumidos y cualquier pérdida o ganancia diferida en ingresos y gastos reconocidos en patrimonio neto.

(v) Deterioro de valor de activos financieros

Un activo financiero o grupo de activos financieros está deteriorado y se ha producido una pérdida por deterioro, si existe evidencia objetiva del deterioro como resultado de uno o más eventos que han ocurrido después del reconocimiento inicial del activo y ese evento o eventos causantes de la pérdida tienen un impacto sobre los flujos de efectivo futuros estimados del activo o grupo de activos financieros, que puede ser estimado con fiabilidad.

La Sociedad sigue el criterio de registrar las oportunas correcciones valorativas por deterioro de préstamos y partidas a cobrar, cuando se ha producido una reducción o retraso en los flujos de efectivo estimados futuros, motivados por la insolvencia del deudor.

(Continúa)

## MERCADOS CENTRALES DE ABASTECIMIENTO DE MADRID, S.A. (MERCAMADRID)

## Memoria de las Cuentas Anuales

- Deterioro de valor de activos financieros valorados a coste amortizado

En el caso de activos financieros contabilizados a coste amortizado, el importe de la pérdida por deterioro del valor es la diferencia entre el valor contable del activo financiero y el valor actual de los flujos de efectivo futuros estimados, excluyendo las pérdidas crediticias futuras en las que no se ha incurrido, descontados al tipo de interés efectivo original del activo.

La pérdida por deterioro se reconoce con cargo a resultados y es reversible en ejercicios posteriores, si la disminución puede ser objetivamente relacionada con un evento posterior a su reconocimiento. No obstante la reversión de la pérdida tiene como límite el coste amortizado que hubieran tenido los activos, si no se hubiera registrado la pérdida por deterioro de valor.

La corrección valorativa por insolvencias de clientes implica un elevado juicio por la Dirección y la revisión de saldos individuales en base a la calidad crediticia de los clientes, tendencias actuales del mercado y análisis histórico de las insolvencias a nivel agregado.

- Reconocimiento de ingresos financieros relacionados con activos financieros deteriorados

El ingreso financiero de activos financieros para los que se ha reconocido una pérdida por deterioro de valor, se reconoce en base al tipo de descuento utilizado para descontar los flujos de efectivo futuros estimados.

(vi) Pasivos financieros

Los pasivos financieros, incluyendo acreedores comerciales y otras cuentas a pagar, que no se clasifican como mantenidos para negociar o como pasivos financieros a valor razonable con cambios en la cuenta de pérdidas y ganancias, se reconocen inicialmente por su valor razonable, menos, en su caso, los costes de transacción que son directamente atribuibles a la emisión de los mismos. Con posterioridad al reconocimiento inicial, los pasivos clasificados bajo esta categoría se valoran a coste amortizado utilizando el método del tipo de interés efectivo.

No obstante los pasivos financieros que no tengan un tipo de interés establecido, el importe venza o se espere recibir en el corto plazo y el efecto de actualizar no sea significativo, se valoran por su valor nominal.

(vii) Bajas y modificaciones de pasivos financieros

La Sociedad da de baja un pasivo financiero o una parte del mismo cuando ha cumplido con la obligación contenida en el pasivo o bien está legalmente dispensada de la responsabilidad fundamental contenida en el pasivo ya sea en virtud de un proceso judicial o por el acreedor.

La Sociedad reconoce la diferencia entre el valor contable del pasivo financiero o de una parte del mismo cancelado o cedido a un tercero y la contraprestación pagada, incluida cualquier activo cedido diferente del efectivo o pasivo asumido, con cargo o abono a la cuenta de pérdidas y ganancias.

(viii) Activos y Pasivos financieros con empresas del grupo

Los préstamos y partidas a cobrar y los débitos y partidas a pagar con las empresas del grupo se valoran siguiendo los mismos criterios utilizados para la valoración de las operaciones de la misma naturaleza realizadas con terceros.

(ix) Fianzas

Las fianzas recibidas como consecuencia de los contratos de arrendamiento u otras figuras jurídicas asimilables (apartado (f)), se valoran siguiendo los criterios expuestos para los pasivos financieros. La diferencia entre el importe recibido y el valor razonable, se reconoce como un cobro anticipado que se imputa linealmente a la cuenta de pérdidas y ganancias durante el periodo de arrendamiento o durante

(Continúa)

## MERCADOS CENTRALES DE ABASTECIMIENTO DE MADRID, S.A. (MERCAMADRID)

## Memoria de las Cuentas Anuales

el periodo que se presta el servicio.

Las fianzas entregadas como consecuencia de los contratos de arrendamiento u otras figuras jurídicas asimilables y suministros, se valoran siguiendo los criterios expuestos para los activos financieros. La diferencia entre el importe entregado y el valor razonable, se reconoce como un pago anticipado que se imputa linealmente a la cuenta de pérdidas y ganancias durante el periodo de arrendamiento o durante el periodo en que se recibe el servicio. Al 31 de diciembre de 2024 todas las fianzas están valoradas con importe de valor entregado no existiendo pagos anticipados por este concepto.

(i) Instrumentos de patrimonio propio

Las ampliaciones de capital se reconocen en fondos propios, siempre que la inscripción en el Registro Mercantil se haya producido con anterioridad a la formulación de las cuentas anuales, en caso contrario se presentan en el epígrafe Deudas a corto plazo del balance de situación.

Las reducciones de capital se reconocen como una minoración de fondos propios cuando se ha adoptado la decisión en la Junta General de Accionistas.

La adquisición por la Sociedad de instrumentos de patrimonio se presenta por el coste de adquisición de forma separada como una minoración de los fondos propios del balance de situación. En las transacciones realizadas con instrumentos de patrimonio propio no se reconoce ningún resultado en la cuenta de pérdidas y ganancias.

La amortización posterior de los instrumentos, da lugar a una reducción de capital por el importe del nominal de dichas acciones y la diferencia positiva o negativa entre el precio de adquisición y el nominal de las acciones se carga o abona a cuentas de reservas.

Los costes de transacción relacionados con instrumentos de patrimonio propio, incluyendo los costes de emisión relacionados con una combinación de negocios, se registran como una minoración de las reservas, una vez considerado cualquier efecto fiscal.

Los dividendos relativos a instrumentos de patrimonio propio se reconocen como una reducción de patrimonio neto en el momento en el que tiene lugar su aprobación por la Junta General de Accionistas.

(j) Coberturas Contables

La Sociedad en lo que se refiere a coberturas contables no se encuentra incurso a cierre contable del ejercicio 2024. Si fuera el caso, se indicarán los criterios de valoración aplicados por la sociedad en sus operaciones de cobertura, distinguiendo entre coberturas de valor razonable, de flujos de efectivo y de inversiones netas en negocios en el extranjero, así como los criterios de valoración aplicados para el registro de los efectos contables de su interrupción y los motivos que la han originado

(k) Existencias

Las existencias que adquiere la Sociedad son repuestos y materiales diversos que se valoran inicialmente por el coste de adquisición imputándose a resultados del ejercicio.

(l) Efectivo y otros activos líquidos equivalentes

El efectivo y otros activos líquidos equivalentes incluyen el efectivo en caja, los depósitos bancarios a la vista y las cuentas corrientes en entidades de crédito.

(m) Transacciones en moneda extranjera:

La Sociedad a lo que se refiere a transacciones en moneda extranjera no se encuentra incurso a cierre contable del ejercicio 2024. Si fuera el caso, procederemos a indicar:

- Criterios de valoración de las transacciones en moneda extranjera y criterios de imputación de las diferencias de cambio.

- Cuando se haya producido un cambio en la moneda funcional, se pondrá de manifiesto, así como la razón  
(Continúa)

## MERCADOS CENTRALES DE ABASTECIMIENTO DE MADRID, S.A. (MERCAMADRID)

## Memoria de las Cuentas Anuales

de dicho cambio.

- Para los elementos contenidos en las cuentas anuales que en la actualidad o en su origen hubieran sido expresados en moneda extranjera, se indicará el procedimiento empleado para calcular el tipo de cambio a euros.
- (Criterio empleado para la conversión a la moneda de presentación).

(n) Impuesto sobre beneficios

El gasto o ingreso por el impuesto sobre beneficios comprende tanto el impuesto corriente como el impuesto diferido.

Los activos o pasivos por impuesto sobre beneficios corriente se valoran por las cantidades que se espera pagar o recuperar de las autoridades fiscales, utilizando la normativa y tipos impositivos vigentes.

El impuesto sobre beneficios corriente o diferido se reconoce en resultados, salvo que surja de una transacción o suceso económico que se ha reconocido en el mismo ejercicio o en otro diferente, contra patrimonio neto o de una combinación de negocios.

(i) Reconocimiento de diferencias temporarias imponibles

Las diferencias temporarias imponibles se reconocen en todos los casos.

(ii) Reconocimiento de diferencias temporarias deducibles

Las diferencias temporarias deducibles se reconocen siempre que resulte probable que existan bases imponibles positivas futuras suficientes para su compensación. Al cierre de cada ejercicio se evalúa si tal probabilidad se mantiene con relación a las diferencias temporarias deducibles reconocidas en ejercicios anteriores.

(iii) Valoración

Los activos y pasivos por impuesto diferido se valoran por los tipos impositivos que vayan a ser de aplicación en los ejercicios en los que se espera realizar los activos o pagar los pasivos, a partir de la normativa y tipos que están vigentes y una vez consideradas las consecuencias fiscales que se derivarán de la forma en que la Sociedad espera recuperar los activos o liquidar los pasivos.

(iv) Clasificación


Los activos y pasivos por impuesto diferido se reconocen en balance de situación como activos o pasivos no corrientes, independientemente de la fecha esperada de realización o liquidación y no se presentan a valor descontado.

(ñ) Ingresos y gastos:Ingresos por venta de bienes y prestación de servicios

Se reconocen siguiendo el principio de devengo y cuando es probable que la Sociedad reciba los beneficios o rendimientos derivados de la transacción y estos puedan valorarse con fiabilidad.

Los ingresos por la venta de bienes o servicios se reconocen por el valor razonable de la contrapartida recibida o a recibir derivada de los mismos. Los descuentos por pronto pago, por volumen u otro tipo de descuentos, así como los intereses incorporados al nominal de los créditos, se registran como una minoración de los mismos.

(Continúa)



## MERCADOS CENTRALES DE ABASTECIMIENTO DE MADRID, S.A. (MERCAMADRID)

## Memoria de las Cuentas Anuales

No obstante la Sociedad no incluye los intereses incorporados a los créditos comerciales con vencimiento no superior a un año que no tienen un tipo de interés contractual, cuando el efecto de no actualizar los flujos de efectivo no es significativo.

Los descuentos concedidos a clientes se reconocen en el momento en que es probable que se van a cumplir las condiciones que determinan su concesión como una reducción de los ingresos por ventas.

Los ingresos en concepto de derechos de traspaso de un titular a otro de los contratos de arrendamiento se imputan directamente a la cuenta de pérdidas y ganancias en el momento en que se producen.

(i) Identificación de las transacciones

La Sociedad evalúa si existen diferentes componentes en una transacción, con el objeto de aplicar los criterios de reconocimiento de ingresos a cada uno de ellos.

(ii) Prestación de servicios

Los ingresos derivados de la prestación de servicios, se reconocen en la fecha de su devengo.

Gastos

Se imputan en función del criterio de devengo, es decir, cuando se produce la corriente real de bienes y servicios que los mismos representan, con independencia del momento en que se produzca la corriente monetaria o financiera derivada de ellos. Dichos gastos se valoran por el valor razonable de la contraprestación recibida, deducidos descuentos e impuestos.

(o) Provisiones y contingencias

Las provisiones se reconocen cuando la Sociedad tiene una obligación presente, ya sea legal, contractual, implícita o tácita, como resultado de un suceso pasado; es probable que exista una salida de recursos que incorporen beneficios económicos futuros para cancelar tal obligación; y se puede realizar una estimación fiable del importe de la obligación.

Los importes reconocidos en el balance de situación corresponden a la mejor estimación a la fecha de cierre de los desembolsos necesarios para cancelar la obligación presente, una vez considerados los riesgos e incertidumbres relacionados con la provisión y, cuando resulte significativo, el efecto financiero producido por el descuento, siempre que se pueda determinar con fiabilidad los desembolsos que se van a efectuar en cada periodo.

Las obligaciones aisladas se valoran por el desenlace individual que resulta más probable.


El efecto financiero de las provisiones se reconoce como gasto financiero en la cuenta de pérdidas y ganancias.

Las provisiones no incluyen el efecto fiscal, ni las ganancias esperadas por la enajenación o abandono de activos.

Las provisiones se revierten contra resultados cuando no es probable que exista una salida de recursos para cancelar tal obligación.

Por su parte, se consideran pasivos contingentes aquellas posibles obligaciones surgidas como consecuencia

(Continúa)



## MERCADOS CENTRALES DE ABASTECIMIENTO DE MADRID, S.A. (MERCAMADRID)

## Memoria de las Cuentas Anuales

de sucesos pasados, cuya materialización está condicionada a que ocurra o no uno o más eventos futuros independientes de la voluntad de la Sociedad y aquellas obligaciones presentes surgidas como consecuencia de sucesos pasados para los que no es probable que haya una salida de recursos o que no se puedan valorar con suficiente fiabilidad. Dichos pasivos contingentes no son objeto de registro contable presentándose en la memoria sólo cuando son significativos.

(p) Elementos Patrimoniales de naturaleza mediambiental

La Sociedad realiza operaciones cuyo propósito principal es la minimización del impacto medioambiental y la protección y mejora del medio ambiente.

Los elementos del inmovilizado material adquiridos con el objeto de ser utilizados de forma duradera en su actividad se reconocen como activos mediante la aplicación de criterios de valoración, presentación y desglose consistentes con los que se mencionan en el apartado.

(q) Criterios empleados para el registro y valoración de los gastos de personal

Se imputan en función del criterio de devengo, es decir, cuando se produce la corriente real de bienes y servicios que los mismos representan, con independencia del momento en que se produzca la corriente monetaria o financiera derivada de ellos.

Pasivos por retribuciones a largo plazo al personal

La Sociedad no cuenta con pasivos a registrar en este epígrafe por las aportaciones a las contribuciones a realizar a los planes de pensiones de aportación definida ya que dicho plan se encuentra externalizado. El importe de las contribuciones devengadas se registra como un gasto por retribuciones a los empleados contra la salida de tesorería correspondiente.

Indemnizaciones por cese

Las indemnizaciones por cese involuntario se reconocen en el momento en que existe un plan formal detallado y se ha generado una expectativa válida entre el personal afectado de que se va a producir la rescisión de la relación laboral, ya sea por haber comenzado a ejecutar el plan o por haber anunciado sus principales características.

Las indemnizaciones a desembolsar en un plazo superior a los 12 meses se descuentan al tipo de interés determinado en base a los tipos de mercado de bonos u obligaciones empresariales de alta calidad.

Las indemnizaciones por cese voluntario se reconocen cuando han sido anunciadas, sin que quepa posibilidad realista de retirar la oferta y se valoran por la mejor estimación del colectivo de empleados que se van a acoger al plan.

(r) Subvenciones

Las subvenciones se califican como no reintegrables cuando se han cumplido las condiciones establecidas para su concesión, registrándose en ese momento directamente en el patrimonio neto, una vez deducido el efecto impositivo correspondiente.

Las subvenciones reintegrables se registran como pasivos de la Sociedad hasta que adquieren la condición de no reintegrables, no registrándose ningún ingreso hasta dicho momento.

Las subvenciones recibidas para financiar gastos específicos se imputan a la cuenta de pérdidas y ganancias del ejercicio en el que se devenguen los gastos que están financiando. Las subvenciones recibidas para

(Continúa)

## MERCADOS CENTRALES DE ABASTECIMIENTO DE MADRID, S.A. (MERCAMADRID)

## Memoria de las Cuentas Anuales

adquirir activos materiales se imputan como ingresos del ejercicio en proporción a su amortización.

(s) Clasificación de activos y pasivos entre corriente y no corriente

La Sociedad presenta el balance de situación clasificando activos y pasivos entre corriente y no corriente. A estos efectos son activos o pasivos corrientes aquellos que cumplan los siguientes criterios:

- Los activos se clasifican como corrientes cuando se espera realizarlos o se pretende venderlos o consumirlos en el transcurso del ciclo normal de la explotación de la Sociedad, se mantienen fundamentalmente con fines de negociación, se espera realizarlos dentro del periodo de los doce meses posteriores a la fecha de cierre o se trata de efectivo u otros activos líquidos equivalentes, excepto en aquellos casos en los que no puedan ser intercambiados o utilizados para cancelar un pasivo, al menos dentro de los doce meses siguientes a la fecha de cierre.
- Los pasivos se clasifican como corrientes cuando se espera liquidarlos en el ciclo normal de la explotación de la Sociedad, se mantienen fundamentalmente para su negociación, se tienen que liquidar dentro del periodo de doce meses desde la fecha de cierre o la Sociedad no tiene el derecho incondicional para aplazar la cancelación de los pasivos durante los doce meses siguientes a la fecha de cierre.
- Los pasivos financieros se clasifican como corrientes cuando deban liquidarse dentro de los doce meses siguientes a la fecha de cierre aunque el plazo original sea por un periodo superior a doce meses y exista un acuerdo de refinanciación o de reestructuración de los pagos a largo plazo que haya concluido después de la fecha de cierre y antes de que las cuentas anuales sean formuladas.

(t) Transacciones con partes vinculadas

Las transacciones con partes vinculadas, salvo aquellas relacionadas con combinaciones de negocios, fusiones, escisiones y aportaciones no dinerarias de negocios, se reconocen por el valor razonable de la contraprestación entregada o recibida. La diferencia entre dicho valor y el importe acordado, se registra de acuerdo con la sustancia económica subyacente.


Las transacciones con partes vinculadas se realizan en los mismos términos y condiciones que las realizadas con terceros no vinculados y se encuentran adecuadamente soportadas, por lo que los Administradores de la Sociedad consideran que no existen riesgos que pudieran originar pasivos fiscales significativos.

(u) Estado de flujos de efectivo

El estado de flujos de efectivo ha sido elaborado utilizando el método indirecto, y en el mismo se utilizan las siguientes expresiones con el significado que se indica a continuación:

- Actividades de explotación: actividades que constituyen los ingresos ordinarios de la Sociedad, así como otras actividades que no pueden ser calificadas como de inversión o financiación.
- Actividades de inversión: actividades de adquisición, enajenación o disposición por otros medios de activos a largo plazo y otras inversiones no incluidas en el efectivo y sus equivalentes.
- Actividades de financiación: actividades que producen cambios en el tamaño y composición del patrimonio neto y de los pasivos que no forman parte de las actividades de explotación.

(Continúa)



## MERCADOS CENTRALES DE ABASTECIMIENTO DE MADRID, S.A. (MERCAMADRID)

## Memoria de las Cuentas Anuales

(5) Inmovilizado Intangible

La composición y el movimiento habido en las cuentas incluidas en el inmovilizado intangible en los ejercicios 2024 y 2023 han sido los siguientes:

	Euros	
	Inmovilizado intangible	
	2024	2023
Coste al 1 de enero	2.066.067,36	1.673.510,24
Altas	100.076,97	258.782,12
Bajas	0,00	-
Trasposos	43.200,00	133.775,00
Coste al 31 de diciembre	2.209.344,33	2.066.067,36
Amortización acumulada al 1 de enero	-1.643.733,15	-1.536.260,21
Altas	-141.475,07	-107.472,94
Bajas	0,00	-
Amortización acumulada al 31 de diciembre	-1.785.208,22	-1.643.733,15
Valor neto contable al 31 de diciembre	424.136,11	422.334,21

Las altas registradas en el ejercicio 2024 corresponden principalmente a nuevos proyectos, en concreto el desarrollo de nuevas funcionalidades en la solución digital de movilidad y plataforma de gestión de mercado, limpieza y seguridad, licencias software y actualización de versión del sistema de gestión documental, lo que han supuesto un importe total de 100.076,97 euros (258.782,12 euros en 2023).

(a) Bienes totalmente amortizados

El coste de aplicaciones informáticas totalmente amortizadas y que todavía están en uso al 31 de diciembre de 2024 asciende a 1.565.625,10 euros (1.460.508,54 euros al 31 de diciembre 2023).

(b) Deterioro del valor

Durante los ejercicios ejercicio 2024 y 2023 no se ha indentificado indicadores de deterioro que hayan supuesto el reconocimiento de pérdidas por deterioro de valor correspondientes a activos del inmovilizado intangible.

(Continúa)

## MERCADOS CENTRALES DE ABASTECIMIENTO DE MADRID, S.A. (MERCAMADRID)

## Memoria de las Cuentas Anuales

## (6) Inmovilizado Material

La composición y el movimiento habido en las cuentas incluidas en el inmovilizado material en los ejercicios 2024 y 2023 han sido los siguientes:

	Euros						Total
	Terrenos	Construcciones	Instalaciones técnicas y maquinaria	Otras instalaciones, utillaje y mobiliario	Inmovilizado en curso y anticipos	Otro inmovilizado	
Coste al 1 de enero de 2024	3.647.321,78	30.524.244,77	24.839.854,70	2.190.677,92	6.007.275,95	1.862.132,81	69.071.507,93
Altas		213.085,84	553.821,76	12.186,57	12.592.067,93	40.917,15	13.412.079,25
Bajas			-2.499,87				-2.499,87
Traspos		63.604,17	2.016.816,63	2,24	-2.722.580,98		-642.157,94
Coste al 31 de diciembre de 2024	3.647.321,78	30.800.934,78	27.407.993,22	2.202.866,73	15.876.762,90	1.903.049,96	81.838.929,57
Amortización acumulada al 1 de enero de 2024		-19.802.789,41	-16.871.079,57	-1.955.943,18		-1.628.714,54	-40.258.526,70
Amortizaciones alta		-669.400,17	-1.118.107,30	-45.627,33		-127.697,53	-1.960.832,33
Amortizaciones baja							
Amortización acumulada al 31 de diciembre de 2024		-20.472.189,58	-17.989.186,87	-2.001.570,51		-1.756.412,07	-42.219.359,03
Valor neto contable al 31 de diciembre de 2024	3.647.321,78	10.328.745,20	9.418.806,35	201.296,22	15.876.762,90	146.637,89	39.619.570,34

MERCADOS CENTRALES DE ABASTECIMIENTO DE MADRID, S.A. (MERCAMADRID)  
Memoria de las Cuentas Anuales

	Euros						
	2023						
	Terrenos	Construcciones	Instalaciones técnicas y maquinaria	Otras instalaciones, utillaje y mobiliario	Inmovilizado en curso y anticipos	Otro inmovilizado	Total
Coste al 1 de enero de 2023	3.630.355,84	29.670.027,71	21.703.230,90	2.124.942,80	2.954.055,76	1.760.615,81	61.843.228,82
Altas	3.510,94	847.622,06	1.489.873,46	64.032,42	5.583.475,40	101.517,00	8.090.031,28
Bajas					-312.820,08		-312.820,08
Trasposos	13.455,00	6.595,00	1.646.750,34	1.702,70	-2.217.435,13		-548.932,09
Coste al 31 de diciembre de 2023	3.647.321,78	30.524.244,77	24.839.854,70	2.190.677,92	6.007.275,95	1.862.132,81	69.071.507,93
Amortización acumulada al 1 de enero de 2023		-19.175.333,62	-15.938.162,94	-1.911.355,91		-1.490.744,38	-38.515.596,85
Amortizaciones alta		-627.455,79	-934.209,75	-44.587,27		-137.970,16	-1.744.222,97
Amortizaciones baja			1.293,12				1.293,12
Amortización acumulada al 31 de diciembre de 2023		-19.802.789,41	-16.871.079,57	-1.955.943,18		-1.628.714,54	-40.258.526,70
Valor neto contable al 31 de diciembre de 2023	3.647.321,78	10.721.455,36	7.968.775,13	234.734,74	6.007.275,95	233.418,27	28.812.981,23

## MERCADOS CENTRALES DE ABASTECIMIENTO DE MADRID, S.A. (MERCAMADRID)

## Memoria de las Cuentas Anuales

(a) Inmovilizado en curso y anticipos

Al 31 de diciembre de 2024, el saldo de éste epígrafe corresponde casi en su totalidad, a actuaciones realizadas durante el ejercicio o ejercicios anteriores cuyos trabajos no han concluido definitivamente (nuevo aparcamiento en la Parcela H5, adecuación instalaciones PCI de los mercados centrales, con red interior de rociadores en naves, Centro del Conocimiento de Mercamadrid – CCIMM - entre otros) y que serán activados a la conclusión de dichos trabajos. En el ejercicio 2024 la Sociedad ha activado en sus correspondientes cuentas de activos diversos proyectos por un importe de 2.722.580,98 euros una vez fueron completados de los cuales 1.247.716,76 euros y 850.714,41 euros pertenecen respectivamente a la activación de los lotes 1 y 2 de PCI quedando pendiente de activar a terminación el lote 3 para completar el proyecto. En el ejercicio 2023 se activaron proyectos de inmovilizado en curso por un importe de 10.032.332,44 euros.

Durante el ejercicio 2015 la Sociedad procedió a la activación en diversos epígrafes del activo de su balance del proyecto “Ampliación de Mercamadrid” por un importe de 73.225.241,97 euros traspasando dichas cantidades desde el epígrafe inmovilizado en curso como consecuencia de la Recepción de las obras del AOE 00.05 por parte del Excelentísimo Ayuntamiento de Madrid. (Acta de fecha 18 de mayo de 2015).

Durante los ejercicios 2024 y 2023 no se ha activado ninguna cantidad correspondiente a intereses del justiprecio en la valoración de alguna finca correspondientes a este proyecto.

Resultante de la activación de dichas cantidades, el importe reconocido en Balance hasta el 31 de diciembre de 2024 por la Sociedad como consecuencia del procedimiento de adquisición del suelo por expropiación asciende aproximadamente a 40,6 millones de euros (mismo importe en 2023), que han sido desembolsados por la sociedad en su totalidad, bien directamente a los propietarios o consignados por corresponder a fincas litigiosas, no comparecientes o desconocidos. El importe final de la inversión total a acometer por Mercamadrid en lo que se refiere a adquisición de suelo y urbanización, en cuanto al coste del suelo ha resultado finalmente fijado por las sentencias emitidas por el Tribunal Supremo, última instancia judicial.


Ante la posibilidad de que, siendo admitidos los recursos planteados por algunos propietarios ante el Tribunal Supremo, la vía casacional pudiera tener efectos invalidantes de las Sentencias emitidas por el TSJM, la sociedad reconoció en el balance a 31 de diciembre de 2012 como mayor valor de los terrenos (Inmovilizado en curso) en el activo y la oportuna provisión a largo plazo en el pasivo por un importe de 2.499.004,87 euros correspondiente al diferencial derivado de las Sentencias del TSJM respecto al precio fijado en el Jurado Territorial de Expropiación (10,83 euros). En junio de 2013, dando cumplimiento a dichas sentencias, la sociedad procedió a consignar en los juzgados, parte de las cantidades provisionadas por importe de 1.801.569,36 euros. Asimismo la Sociedad procedió a dar de baja en 2014 un importe de 160.372,83 euros en relación a la notificación de la sentencia relativa al justiprecio de la finca 2-A cuyo recurso había sido desestimado. Adicionalmente también dio bajas por importes de 9.168,09 euros correspondientes a un menor valor del justiprecio de la finca F-25 y 7.815,86 euros correspondientes a un menor valor de la finca F-48 y en 2016 un importe de 510.926,10 euros en relación a la notificación de la sentencia relativa al justiprecio de la finca 3 cuyo recurso fue desestimado.

Durante el año 2024 la Sociedad no ha consignado importes adicionales así como tampoco lo hizo en el ejercicio 2023.

En lo que respecta a las obras de urbanización, su coste hasta el 31 de diciembre de 2024 asciende aproximadamente a 27,8 millones de euros (mismo importe que a 31 de diciembre de 2023). El resto del importe invertido en este proyecto corresponde principalmente a costes financieros (nota 4 (d)) y otros gastos de gestión.

A 31 de diciembre de 2024 los trabajos de urbanización están finalizados, y recepcionados por la propiedad según Acta del Excelentísimo Ayuntamiento de Madrid de fecha 18 de mayo de 2015.

(Continúa)



MERCADOS CENTRALES DE ABASTECIMIENTO DE MADRID, S.A. (MERCAMADRID)  
Memoria de las Cuentas Anuales

La Sociedad dispuso de dos pólizas de crédito señaladas en la nota 19a), para financiar el proyecto que vencieron en el año 2017 y no fueron renovadas.

(b) Bienes totalmente amortizados

El coste de los elementos del inmovilizado material que están totalmente amortizados y que todavía están en uso al 31 de diciembre de 2024 y 2023 es como sigue:

	Euros	
	2024	2023
Construcciones	12.782.596,79	12.747.091,79
Instalaciones técnicas y maquinaria	12.066.739,71	12.035.141,70
Otras instalaciones, utillaje y mobiliario	1.792.238,38	1.744.181,84
Otro inmovilizado	1.405.798,51	1.422.071,35
	<u>28.047.373,39</u>	<u>27.948.486,68</u>

(c) Deterioro del valor

Durante el ejercicio 2024 la Sociedad no ha identificado indicadores de deterioro que hayan supuesto el reconocimiento de pérdidas por deterioro de valor correspondientes a activos del inmovilizado material y como se indica en la nota 4.e) la orden EMA 733/2010 de 25 de marzo es de aplicación en lo que se refiere a los criterios de deterioro de activos generadores y no generadores de flujos de efectivo. Durante el ejercicio 2023, la Sociedad experimentó pérdidas en el inmovilizado material reconociendo una baja de 92.464,05 euros como consecuencia de un proyecto fallido resultante de la mala praxis de la empresa adjudicataria y del cual fué dado de baja el coste asociado por importe de 312.820,08 euros. Dicho procedimiento se encuentra actualmente judicializado habiendo solicitado Mercamadrid la correspondiente indemnización por daños ocasionados.

(d) Subvenciones oficiales recibidas

Durante el ejercicio 2024 se ha recibido una subvención procedente del proyecto "Mobilities for EU" por un importe de 483.630,00 euros que se irá imputando a resultados a medida que se materialice el proyecto, siendo el importe recogido en la cuenta de pérdidas y ganancias del ejercicio por este concepto de 28.958,04 euros. Durante el ejercicio 2023 se recibieron tres subvenciones destinadas a la modernización y rehabilitación de distintas áreas industriales, por un importe global de 74.115,46 euros, las cuales se están reconociendo en la cuenta de pérdidas y ganancias en la misma medida que se genera la amortización de los activos que originaron la subvención de forma correlacionada y proporcional, siendo la imputación a la cuenta de pérdidas y ganancias el importe de 7.933,46 euros en el ejercicio 2024.

(e) Seguros

La Sociedad tiene contratadas varias pólizas de seguro para cubrir los riesgos a que están sujetos los elementos del inmovilizado material. La cobertura de estas pólizas se considera suficiente.

En el apartado (e) de la nota 24, se incluye el importe de las compensaciones de seguros recibidas por la Sociedad en relación a siniestros relativos al inmovilizado material.

(Continúa)

## MERCADOS CENTRALES DE ABASTECIMIENTO DE MADRID, S.A. (MERCAMADRID)

## Memoria de las Cuentas Anuales

(7) Inversiones Inmobiliarias

La composición y el movimiento habido en las cuentas incluidas en inversiones inmobiliarias en los ejercicios 2024 y 2023 han sido los siguientes:

	Euros		
	2024		
	Terrenos	Construcciones	Total
Coste al 1 de enero de 2024	58.242.740,42	110.355.331,27	168.598.071,69
Altas		412.328,35	412.328,35
Bajas			
Trasposos		598.957,94	598.957,94
Coste al 31 de diciembre de 2024	58.242.740,42	111.366.617,56	169.609.357,98
Amortización acumulada al 1 de enero de 2024		-54.485.513,82	-54.485.513,82
Amortizaciones		-2.120.654,35	-2.120.654,35
Bajas			
Amortización acumulada al 31 de diciembre de 2024		-56.606.168,17	-56.606.168,17
Valor neto contable al 31 de diciembre de 2024	58.242.740,42	54.760.449,39	113.003.189,81

	Euros		
	2023		
	Terrenos	Construcciones	Total
Coste al 1 de enero de 2023	58.225.085,11	102.641.581,97	160.866.667,08
Altas	17.655,31	7.298.592,21	7.316.247,52
Bajas			
Trasposos		415.157,09	415.157,09
Coste al 31 de diciembre de 2023	58.242.740,42	110.355.331,27	168.598.071,69
Amortización acumulada al 1 de enero de 2023		-52.453.387,11	-52.453.387,11
Amortizaciones		-2.032.253,49	-2.032.253,49
Bajas		126,78	126,78
Amortización acumulada al 31 de diciembre de 2023		-54.485.513,82	-54.485.513,82
Valor neto contable al 31 de diciembre de 2023	58.242.740,42	55.869.817,45	114.112.557,87

Son inversiones inmobiliarias los activos asociados a los Mercados Centrales de Frutas, de Pescados y de Carnes, la Nave de Hostelería, las Naves Auxiliares 1 y 2, la Zona Comercial, SYA y el CTM y la práctica totalidad del proyecto "Ampliación de Mercamadrid". No se incluyen en este epígrafe los activos asociados al Edificio Administrativo, Viales y Accesos.

(a) General

El detalle del periodo de amortización residual, coste inicial, amortización del ejercicio, amortización acumulada y valor neto contable de los activos clasificados como inversiones inmobiliarias individualmente significativos al 31 de diciembre de 2024 y 2023 es como sigue:

(Continúa)

## MERCADOS CENTRALES DE ABASTECIMIENTO DE MADRID, S.A. (MERCAMADRID)

## Memoria de las Cuentas Anuales

Euros					
2024					
Años de vida útil residual	Coste Inicial	Amortización	Amortización Acumulada	Valor Neto Contable	
Nave Mercado de Pescados	7,92	3.144.795,18	62.895,96	-2.646.377,89	498.417,29
Terrenos Centro de Transporte		3.141.054,67			3.141.054,67
Urbanización Centro de Transporte	16,00	7.133.385,22	142.667,76	-4.850.605,33	2.282.779,89
Naves Mercado de Frutas	5,30	6.766.843,29	159.819,84	-5.919.540,58	847.302,71
Reconstrucción Nave A Frutas	49	7.133.210,33	142.664,21	-142.664,21	6.990.546,12
Instal. reconstruc. Nave A Frutas	9	1.001.465,81	100.146,58	-100.146,58	901.319,23
Nave de Hostelería	11,91	1.536.837,73	30.736,80	-1.170.647,38	366.190,35
Nave Auxiliar F-3	17,42	1.770.766,49	35.415,36	-1.153.929,09	616.837,40
Nave Auxiliar F-4	17,42	1.770.766,49	35.415,36	-1.153.929,09	616.837,40
Terrenos Ampliación y Parque MM		52.093.342,69			52.093.342,69
Urbanización. Ampliación MM	40,75	21.286.095,21	425.721,48	-3.937.923,69	17.348.171,52
Instalaciones Téc. Ampliación MM	10,76	3.590.175,70	179.509,20	-1.657.992,90	1.932.182,80
Estr. Enfriamien. Mercado Pescados	43,50	2.309.825,21	46.196,52	-300.221,46	2.009.603,75
PCI Pescados (Lote 1 Construcción)	50	123.512,40	2.470,20	-411,70	123.100,70
PCI Pescados (Lote 1 Instalación)	10	1.124.204,36	112.420,44	-18.736,74	1.105.467,62
PCI Red agua (Lote 2 Construcción)	50	347.082,48	6.941,64	-1.156,94	345.925,54
PCI Red agua (Lote 2 Instalación)	10	503.631,93	50.359,56	-8.393,86	495.238,07
		<u>114.776.995,19</u>	<u>1.533.380,91</u>	<u>-23.033.978,20</u>	<u>91.714.317,75</u>

Los elementos correspondientes a la reconstrucción del Nave A del Mercado de Frutas y Verduras se activaron contablemente en diciembre de 2023 y por lo tanto comenzaron su amortización en enero de 2024. Los lotes 1 y 2 de la Protección Contra Incendios (PCI) se activaron en noviembre de 2024, iniciando su amortización.

Euros					
2023					
Años de vida útil residual	Coste Inicial	Amortización	Amortización Acumulada	Valor Neto Contable	
Nave Mercado de Pescados	8,92	3.144.795,18	62.895,96	-2.583.481,93	561.313,25
Terrenos Centro de Transporte		3.141.054,67			3.141.054,67
Urbanización Centro de Transporte	17,00	7.133.385,22	142.667,76	-4.707.937,57	2.425.447,65
Naves Mercado de Frutas	6,30	6.766.843,29	159.819,84	-5.759.720,74	1.007.122,55
Reconstrucción Nave A Frutas	50	7.133.210,33	142.664,21		7.133.210,33
Instal. reconstruc. Nave A Frutas	10	1.001.465,81	100.146,58		1.001.465,81
Nave de Hostelería	12,91	1.536.837,73	30.736,80	-1.139.910,58	396.927,15
Nave Auxiliar F-3	18,42	1.770.766,49	35.415,36	-1.118.513,73	652.252,76
Nave Auxiliar F-4	18,42	1.770.766,49	35.415,36	-1.118.513,73	652.252,76
Terrenos Ampliación y Parque MM		52.093.342,69			52.093.342,69
Urbanización. Ampliación MM	41,75	21.286.095,21	425.721,48	-3.512.202,21	17.773.893,00
Instalaciones Téc. Ampliación MM	11,76	3.590.175,70	179.509,20	-1.478.483,70	2.111.692,00
Estructura enfriamiento del Mercado de Pescados	44,50	2.309.825,21	46.196,52	-254.024,94	2.055.800,27
		<u>112.678.564,02</u>	<u>1.361.189,07</u>	<u>-21.672.789,13</u>	<u>91.005.774,89</u>

(b) Bienes totalmente amortizados

El coste de construcciones clasificadas como inversiones inmobiliarias que están totalmente amortizadas y que todavía están en uso al 31 de diciembre de 2024 asciende a 7.906.872,02 euros (mismo importe que en 2023).

(c) Deterioro del valor

(Continúa)

## MERCADOS CENTRALES DE ABASTECIMIENTO DE MADRID, S.A. (MERCAMADRID)

## Memoria de las Cuentas Anuales

Durante el ejercicio 2024 no se han producido pérdidas por deterioro de valor de activos inmobiliarios como tampoco se produjeron durante el ejercicio 2023.

(d) Seguros


La Sociedad tiene contratadas varias pólizas de seguro para cubrir los riesgos a que están sujetas las inversiones inmobiliarias. La cobertura de estas pólizas se considera suficiente.

(8) Arrendamientos Operativos – Arrendatario.

Con fecha 28 de noviembre de 2013 la Sociedad suscribió un contrato de arrendamiento con la empresa MERCAOCIO HOTELES 22, S.L., con efectos 1 de octubre de 2013, de dos salas ubicadas en la Parcela I.1'. En estas instalaciones se está desarrollando el Centro de Conocimiento e Innovación de Mercamadrid (CCIMM), cuyas obras comenzaron en 2023 y está previsto que finalicen en el 1º trimestre de 2025. Al 31 de diciembre de 2024 se han satisfecho las doce mensualidades correspondientes al ejercicio 2024 vinculadas a dicho contrato, así como los correspondientes recibos de IBI y TRU.

Los pagos mínimos futuros por arrendamientos operativos no cancelables, incluidos impuestos aplicables y revisión de I.P.C., en el supuesto de que no fuera estimada la demanda de resolución correspondientes a este contrato son los siguientes:

	2024	2023
Hasta un año	937.524,46	916.429,07
Entre uno y cinco años	4.976.493,22	4.864.516,38
Más de cinco años	2.132.725,72	3.158.479,65
	<u>8.046.743,39</u>	<u>8.939.425,10</u>



(Continúa)

## MERCADOS CENTRALES DE ABASTECIMIENTO DE MADRID, S.A. (MERCAMADRID)

## Memoria de las Cuentas Anuales

(9) Arrendamientos Operativos - Arrendador

La Sociedad tiene las siguientes clases de activos sujetos al régimen de arrendamiento operativo como rúbrica contable genérica y única:

	Euros	
	2024	
	Terrenos	Construcciones
Coste	58.242.740,42	111.366.617,56
Amortización acumulada		-56.606.168,17
Valor neto contable al 31 de diciembre de 2024	<u>58.242.740,42</u>	<u>54.760.449,39</u>

	Euros	
	2023	
	Terrenos	Construcciones
Coste	58.242.740,42	110.355.331,27
Amortización acumulada		-54.485.513,82
Valor neto contable al 31 de diciembre de 2023	<u>58.242.740,42</u>	<u>55.869.817,45</u>

Una descripción de los contratos de arrendamiento o de cesión de derecho de superficie más relevantes a 31 de diciembre de 2024 es como sigue:

Parcela	Vencimiento	Renta Anual	Revisión	Cuotas contingentes	Penalización cancelación anticipada
CTM	28/01/2032	1.085.172,24	IPC	No	SI
D3.1	29/01/2032	448.277,04	IPC	No	SI
PHOS01	28/01/2032	394.965,14	IPC ofici	No	SI
D3.2	29/01/2032	375.876,96	IPC	No	SI
A2	28/01/2032	364.801,08	IPC	No	SI
G3.1	29/01/2032	285.606,60	IPC	No	SI
E8	29/01/2032	264.470,88	IPC	No	SI
D2.2	28/01/2032	226.525,80	IPC ofici	No	SI
G3.3	29/01/2032	205.644,36	IPC	No	SI
H3B	29/01/2032	210.888,48	IPC	No	SI
H5.1	28/01/2032	179.887,08	IPC ofici	No	SI
B31	29/01/2032	237.892,08	IPC	No	SI
G1A	29/01/2032	190.164,72	IPC	No	SI
B7	29/01/2032	177.824,40	IPC	No	SI
B33.2	29/01/2032	173.616,00	IPC	No	SI
B33.1	29/01/2032	160.351,80	IPC	No	SI
G3.2	29/01/2032	169.185,24	IPC	No	SI
C1B	29/01/2032	156.192,36	IPC	No	SI
B32.1	29/01/2032	146.551,44	IPC	No	SI
B32.2	29/01/2032	135.866,16	IPC	No	SI
I12.1/2.2	28/01/2032	188.955,48	IPC	No	SI
SB9	28/01/2032	136.042,56	IPC	No	SI
H1	29/01/2032	160.108,90	IPC	No	SI
ZCB25	28/01/2032	128.517,56	IPC	No	SI

(Continúa)

## MERCADOS CENTRALES DE ABASTECIMIENTO DE MADRID, S.A. (MERCAMADRID)

## Memoria de las Cuentas Anuales

Los contratos de arrendamiento más relevantes a 31 de diciembre de 2023 eran los siguientes:

Parcela	Vencimiento	Renta Anual	Revisión	Cuotas contingentes	Penalización cancelación anticipada
CTM	28/01/2032	1.051.523,52	IPC	No	SI
D3.1	29/01/2032	434.376,96	IPC	No	SI
PHOS01	28/01/2032	372.226,44	IPC ofici	No	SI
D3.2	29/01/2032	364.221,84	IPC	No	SI
A2	28/01/2032	353.489,40	IPC	No	SI
G 3. 1	29/01/2032	276.750,60	IPC	No	SI
E8	29/01/2032	256.270,20	IPC	No	SI
D2.2	28/01/2032	221.866,68	IPC ofici	No	SI
G 3.3	29/01/2032	199.097,64	IPC	No	SI
H3B	29/01/2032	204.349,32	IPC	No	SI
H5.1	28/01/2032	176.187,12	IPC ofici	No	SI
B31	29/01/2032	224.893,20	IPC	No	SI
G1A	29/01/2032	184.268,16	IPC	No	SI
B7	29/01/2032	172.310,52	IPC	No	SI
B33.2	29/01/2032	168.232,56	IPC	No	SI
B33.1	29/01/2032	155.379,72	IPC	No	SI
G 3.2	29/01/2032	163.939,20	IPC	No	SI
C1B	29/01/2032	151.349,28	IPC	No	SI
B32.1	29/01/2032	142.007,28	IPC	No	SI
B32.2	29/01/2032	131.653,32	IPC	No	SI
I12.1/2.2	28/01/2032	183.096,36	IPC	No	SI
SB9	28/01/2032	131.824,20	IPC	No	SI
H1	29/01/2032	144.119,88	IPC	No	SI
ZCB25	28/01/2032	125.833,08	IPC	No	SI

Los cobros futuros mínimos por arrendamientos operativos no cancelables, incluidos impuestos aplicables y revisión de IPC, son los siguientes:

	Euros	
	2024	2023
Hasta un año	30.858.406,68	30.469.931,68
Entre uno y cinco años	129.729.980,97	128.096.816,46
Más de cinco años	140.423.903,51	138.656.113,73
	<u>301.012.291,16</u>	<u>297.222.861,87</u>

## (10) Política y Gestión de Riesgos

Las actividades de la Sociedad están expuestas a diversos riesgos financieros, riesgo de crédito, riesgo de liquidez y riesgo del tipo de interés en los flujos de efectivo. El programa de gestión del riesgo global de la Sociedad se centra en la incertidumbre de los mercados financieros y trata de minimizar los potenciales efectos adversos sobre su rentabilidad financiera.

La gestión del riesgo está controlada por el Área Financiera de la Sociedad con arreglo a políticas aprobadas  
(Continúa)

## MERCADOS CENTRALES DE ABASTECIMIENTO DE MADRID, S.A. (MERCAMADRID)

## Memoria de las Cuentas Anuales

por la Dirección.

a) Riesgo de mercado

La Sociedad no se encuentra expuesta a riesgos de mercado por activos financieros o no financieros.

b) Riesgo de crédito

La Sociedad no tiene concentraciones significativas de riesgo de crédito. La Sociedad tiene políticas para asegurar que las ventas se efectúen a clientes con un historial de crédito adecuado. Además, el riesgo de crédito de la Sociedad se ve reducido por el hecho de que los Reglamentos de Funcionamiento de los Mercados contemplan la rescisión automática del contrato de arrendamiento en caso de impago.

La corrección valorativa por insolvencias de clientes implica un elevado juicio por la Dirección y la revisión de saldos individuales en base a la calidad crediticia de los clientes, tendencias actuales del mercado y análisis histórico de las insolvencias a nivel agregado. Así, en las circunstancias actuales de persistente crisis se ha considerado aplicar un criterio de máxima prudencia cubriendo la totalidad de los saldos individuales de clientes cuya deuda presenta una antigüedad mayor a 6 meses.

El importe total de los activos financieros sujetos a riesgo de crédito se muestra en la nota 11.


c) Riesgo de liquidez

La Sociedad lleva a cabo una gestión prudente del riesgo de liquidez, fundada en el mantenimiento de suficiente efectivo, y la disponibilidad de financiación mediante un importe suficiente de pólizas de crédito en el caso que fueran necesarias contratar, y capacidad suficiente para liquidar posiciones de mercado.

La clasificación de los activos y pasivos financieros por plazos de vencimiento contractuales se muestra en las notas 12 y 19.

d) Riesgo de tipo de interés en los flujos de efectivo y del valor razonable

El riesgo de tipo de interés de la Sociedad surge de los activos financieros a corto plazo remunerados y de los recursos ajenos a largo plazo. Los recursos ajenos a tipos variables exponen a la Sociedad a riesgo de tipo de interés de los flujos de efectivo. Al cierre del ejercicio, el 100% de los recursos ajenos era a tipo de interés fijo.



(Continúa)

## MERCADOS CENTRALES DE ABASTECIMIENTO DE MADRID, S.A. (MERCAMADRID)

## Memoria de las Cuentas Anuales

## (11) Activos Financieros por Categorías

La clasificación de los activos financieros a 31 de diciembre de 2024 y 2023 por categorías y clases, así como la comparación del valor razonable y el valor contable es como sigue:

	Euros					
	2024					
	No corriente			Corriente		
	A coste amortizado o coste			A coste amortizado o coste		
Valor contable	Valor razonable	Total	Valor contable	Valor razonable	Total	
Préstamos y partidas a cobrar						
Depósitos y fianzas	338.763,52	338.763,52	338.763,52	34.083,14	34.083,14	34.083,14
	338.763,52	338.763,52	338.763,52	34.083,14	34.083,14	34.083,14
Deudores Comerciales y otras cuentas a cobrar						
Clientes por ventas y prestación de servicios				861.018,20	861.018,20	861.018,20
Otras cuentas a cobrar				736.100,18	736.100,18	736.100,18
				1.597.118,38	1.597.118,38	1.597.118,38
Total préstamos y partidas a cobrar	338.763,52	338.763,52	338.763,52	1.631.201,52	1.631.201,52	1.631.201,52
Total activos financieros	338.763,52	338.763,52	338.763,52	1.631.201,52	1.631.201,52	1.631.201,52

MERCADOS CENTRALES DE ABASTECIMIENTO DE MADRID, S.A. (MERCAMADRID)  
Memoria de las Cuentas Anuales

	Euros					
	2023					
	No corriente			Corriente		
	A coste amortizado o coste		Total	A coste amortizado o coste		Total
Valor contable	Valor razonable	Valor contable		Valor razonable		
Préstamos y partidas a cobrar						
Depósitos y fianzas	337.440,21	337.440,21	337.440,21	33.813,61	33.813,61	33.813,61
	337.440,21	337.440,21	337.440,21	33.813,61	33.813,61	33.813,61
Deudores Comerciales y otras cuentas a cobrar						
Clientes por ventas y prestación de servicios				601.652,50	601.652,50	601.652,50
Otras cuentas a cobrar				458.021,75	458.021,75	458.021,75
				1.059.674,25	1.059.674,25	1.059.674,25
Total préstamos y partidas a cobrar	337.440,21	337.440,21	337.440,21	1.093.487,86	1.093.487,86	1.093.487,86
Total activos financieros	337.440,21	337.440,21	337.440,21	1.093.487,86	1.093.487,86	1.093.487,86

MERCADOS CENTRALES DE ABASTECIMIENTO DE MADRID, S.A. (MERCAMADRID)  
Memoria de las Cuentas Anuales

(12) Inversiones Financieras y Deudores Comerciales

(a) Inversiones financieras

El detalle de las inversiones financieras a 31 de diciembre de 2024 y 2023 es como sigue:

	Euros			
	2024		2023	
	No corriente	Corriente	No corriente	Corriente
Depósitos y fianzas	338.763,52	34.083,14	337.440,21	33.813,61
Efectos en cartera				
Total	338.763,52	34.083,14	337.440,21	33.813,61

Durante el ejercicio 2018 la sociedad procedió a regularizar como arrendador, el depósito de fianzas en el Instituto de la Vivienda de la Comunidad de Madrid en base al Decreto 181/1996 de 5 de diciembre por el que se regula el Régimen de Depósito de Fianzas de Arrendamientos en la Comunidad de Madrid por un importe de 213.317,06 euros. A cierre del ejercicio 2024 el importe actualizado es de 196.271,46 euros. A cierre del ejercicio 2023 el importe actualizado era de 197.845,31 euros.

b) Otra información sobre las inversiones financieras

La Sociedad no mantiene inversiones financieras por créditos concedidos a 31 de diciembre de 2024, ni tampoco en 2023.

## MERCADOS CENTRALES DE ABASTECIMIENTO DE MADRID, S.A. (MERCAMADRID)


## Memoria de las Cuentas Anuales

(c) Deudores comerciales y otras cuentas a cobrar

El detalle de deudores comerciales y otras cuentas a cobrar a 31 de diciembre de 2024 y 2023 es como sigue:

	Euros	
	2024	
	No corriente	Corriente
Clientes por ventas y prestaciones de servicios	-	2.400.634,48
Clientes, empresas del grupo y asociadas	-	5.500,64
Deudores varios	-	133.806,65
Personal	-	73.197,87
Otros créditos con Administraciones Públicas	-	529.095,66
	-	3.142.235,30
Correcciones valorativas por deterioro	-	-1.545.116,92
<b>Total</b>		<b>1.597.118,38</b>

	Euros	
	2023	
	No corriente	Corriente
Clientes por ventas y prestaciones de servicios	-	1.972.625,48
Clientes, empresas del grupo y asociadas	-	14.207,17
Deudores varios	-	126.009,88
Personal	-	81.581,30
Otros créditos con Administraciones Públicas	-	250.430,57
	-	2.444.854,40
Correcciones valorativas por deterioro	-	-1.385.180,15
<b>Total</b>		<b>1.059.674,25</b>



(Continúa)

## MERCADOS CENTRALES DE ABASTECIMIENTO DE MADRID, S.A. (MERCAMADRID)

## Memoria de las Cuentas Anuales

(d) Deterioro del valor

El análisis del movimiento de las cuentas correctoras representativas de las pérdidas por deterioro originadas por el riesgo de crédito de activos financieros valorados a coste amortizado en los ejercicios 2024 y 2023 es como sigue:

	Euros	
	2024	2023
Saldo a 1 de enero	1.385.180,15	1.326.224,32
Dotaciones	621.430,18	595.204,89
Reversiones	-467.076,86	-817.025,96
Aplicaciones	5.583,45	280.776,90
Saldo al 31 de diciembre	1.545.116,92	1.385.180,15

Como consecuencia del agotamiento del posible recobro de créditos de diversos clientes en concurso de acreedores, se decidió retirar durante el ejercicio 2024 los saldos de balance por un importe de 5.583,45 euros (280.776,90 en 2023). Los saldos retirados no afectan al resultado del ejercicio al estar plenamente provisionados en ejercicios anteriores.

(Continúa)

MERCADOS CENTRALES DE ABASTECIMIENTO DE MADRID, S.A. (MERCAMADRID)  
Memoria de las Cuentas Anuales

(e) Clasificación por vencimientos

La clasificación de los activos financieros por vencimientos a 31 de diciembre de 2024 y 2023 es como sigue:

	Euros					
	2024					
	2025	2026	2027	años posteriores	Menos, parte corriente	Total no corriente
<b>Inversiones financieras</b>						
Otros activos financieros (Fianzas y Efectos)	34.083,14			338.763,52	-34.083,14	338.763,52
<b>Deudores comerciales y otras cuentas a cobrar</b>						
Clientes por ventas y prestaciones de servicios	855.517,56				-855.517,56	
Clientes, empresas del grupo y asociadas	5.500,64				-5.500,64	
Deudores varios	133.806,65				-133.806,65	
Personal	73.197,87				-73.197,87	
Otros créditos con Administraciones Públicas	529.095,66				-529.095,66	
	1.597.118,38				-1.597.118,38	
<b>Total</b>	1.631.201,52			338.763,52	-1.631.201,52	338.763,52

MERCADOS CENTRALES DE ABASTECIMIENTO DE MADRID, S.A. (MERCAMADRID)  
Memoria de las Cuentas Anuales

	Euros					Total no corriente
	2023					
	2024	2025	2026	años posteriores	Menos, parte corriente	
Inversiones financieras						
Otros activos financieros (Depósitos y fianzas)	33.813,61			337.440,21	-33.813,61	337.440,21
Deudores comerciales y otras cuentas a cobrar						
Clientes por ventas y prestaciones de servicios	587.445,33				-587.445,33	
Clientes, empresas del grupo y asociadas	14.207,17				-14.207,17	
Deudores varios	126.009,88				-126.009,88	
Personal	81.581,30				-81.581,30	
Otros créditos con Administraciones Públicas	250.430,57				-250.430,57	
Total	1.059.674,25				-1.059.674,25	
	1.093.487,86			337.440,21	-1.093.487,86	337.440,21

## MERCADOS CENTRALES DE ABASTECIMIENTO DE MADRID, S.A. (MERCAMADRID)

## Memoria de las Cuentas Anuales

(13) Existencias

El saldo de este epígrafe al 31 de diciembre de 2024 y 2023, es cero. La Sociedad lleva a consumos el aprovisionamiento de existencias.

(14) Efectivo y Otros Activos Líquidos Equivalentes

El saldo del epígrafe efectivo y otros activos líquidos equivalentes a 31 de diciembre de 2024, asciende a 12.336.815,79 euros (21.231.413,67 en 2023) y corresponde en su totalidad a saldos disponibles en caja y bancos. No existen restricciones a la disponibilidad de estos saldos.

(15) Fondos Propios

La composición y el movimiento del patrimonio neto se presentan en el estado de cambios en el patrimonio neto.

(a) Capital

Al 31 de diciembre de 2024 y 2023, el capital social de MERCADOS CENTRALES DE ABASTECIMIENTO DE MADRID, S.A. (MERCAMADRID) está representado por 540.000 acciones ordinarias, nominativas, de 90,15 euros de valor nominal cada una, totalmente desembolsadas. Todas las acciones gozan de iguales derechos políticos y económicos.

En 2024 y 2023 no ha habido cambios en el número y características de las acciones en circulación.

La composición del accionariado de MERCAMADRID al 31 de diciembre de 2024, que no ha experimentado variaciones durante el ejercicio, es la siguiente:

	<u>Euros</u>	<u>Porcentaje de participación</u>
Excelentísimo Ayuntamiento de Madrid	24.891.947,55	51,13%
“Mercados Centrales de Abastecimiento, S.A., S.M.E., M.P.” (MERCASA)	23.673.209,70	48,63%
Otros (Gremios y Usuarios)	115.842,75	0,24%
	<u>48.681.000,00</u>	<u>100,00%</u>

Los estatutos de la Sociedad establecen que sólo podrán ser accionistas de la Sociedad:

- El Excelentísimo Ayuntamiento de Madrid con una participación mínima del 51 por ciento
- “Mercados Centrales de Abastecimiento, S.A., S.M.E., M.P.” (MERCASA) con una participación mínima del 26 por ciento
- Otros que reúnan la doble condición de representantes de los estamentos dedicados a la producción, el comercio y el consumo de productos alimenticios y sean usuarios de los Mercados Centrales (con el límite de lo mencionado en los dos párrafos anteriores).

(b) Reservas

La composición y el movimiento habido en las cuentas incluidas en el epígrafe de Reservas se muestran en el Anexo I.

(Continúa)

## MERCADOS CENTRALES DE ABASTECIMIENTO DE MADRID, S.A. (MERCAMADRID)

## Memoria de las Cuentas Anuales

(i) Reserva legal

La reserva legal ha sido dotada de conformidad con el artículo 274 de la Ley de Sociedades de Capital, que establece que, en todo caso, una cifra igual al 10 por 100 del beneficio del ejercicio se destinará a ésta hasta que alcance, al menos, el 20 por 100 del capital social. Esta reserva no es distribuible.

Al 31 de diciembre de 2024 y 2023, la Sociedad tiene dotada esta reserva con el límite que establece la Ley de Sociedades de Capital.

(ii) Diferencias por redominación del capital en euros

Esta reserva es indisponible.

(iii) Reservas voluntarias

Las reservas voluntarias son de libre disposición.

(16) Subvenciones Recibidas

Al 31 de diciembre de 2024 existe un saldo pendiente de imputaciones a la cuenta de pérdidas y ganancias por las subvenciones de capital recibidas en el ejercicio 2024 y 2023 de carácter no reintegrable por un importe de 515.294,12 euros. Durante el ejercicio 2024 se ha recibido una subvención procedente del proyecto "Mobilities for EU" por un importe de 483.630,00 euros que se irá imputando a resultados a medida que se materialice el proyecto. Adicionalmente se ha percibido subvenciones de la Consejería de Empleo y Hacienda de la Comunidad de Madrid para la financiación de acciones de formación por un importe de 87.522,00 euros (113.613,00 euros en 2023). Estas subvenciones se imputan a los resultados del ejercicio una vez que se justifican los cursos a los que dieron lugar las subvenciones concedidas. El total imputado en la cuenta de resultados en 2024 por estos conceptos han ascendido a 44.907,73 euros.

(17) Provisiones

El detalle de las provisiones a 31 de diciembre de 2024 y 2023 es como sigue:

	Euros			
	2024		2023	
	No corriente	Corriente	No corriente	Corriente
Retribuciones al personal	-	-	-	-
Otras provisiones	7.592.717,56	-	7.339.895,08	-
	7.592.717,56	-	7.339.895,08	-

(a) Provisiones por retribuciones al personal

No existen a 31 de diciembre de 2024 y 2023 provisiones por prestaciones a los empleados.

En mayo de 2002 la Sociedad externalizó los compromisos por pensiones con el personal mediante la integración de los mismos en el Fondo de Pensiones Ahorromadrid Empleo, Fondo de Pensiones. El Plan de Pensiones se rige por lo establecido en la Ley 8/87 de Planes y Fondos de Pensiones, en su Reglamento aprobado por Real Decreto 1307/88 de 30 de septiembre y en las demás normas específicas sobre Planes y Fondos de Pensiones vigentes en cada momento. El mencionado Plan de Pensiones se ha estructurado en la modalidad de aportación definida.

(Continúa)

## MERCADOS CENTRALES DE ABASTECIMIENTO DE MADRID, S.A. (MERCAMADRID)

## Memoria de las Cuentas Anuales

La aportación global a realizar por Mercamadrid, S.A. cada año, equivale al 1,5% del salario bruto de cada partícipe distribuido de manera lineal en los términos establecidos en el Convenio Colectivo vigente, y se deben desembolsar en el primer trimestre del año siguiente. Desde el ejercicio 2012 por aplicación del Real Decreto 20/2011 de 30 de diciembre de medidas para garantizar la estabilidad presupuestaria y de fomento de la competitividad la aportación global anual quedó suspendida.

Para el ejercicio 2024 y en aplicación del artículo 19.Tres de la Ley 31/2022, de 23 de diciembre, de Presupuestos Generales del Estado para el año 2023, que establece que “En el sector público se podrán realizar aportaciones a planes de pensiones de empleo o contratos de seguro colectivos siempre que no se supere el incremento global fijado en el apartado anterior (En el año 2024, las retribuciones del personal al servicio del sector público no podrán experimentar un incremento global superior al 2,5 por ciento respecto a las vigentes a 31 de diciembre de 2023, en términos de homogeneidad para los dos períodos de la comparación, tanto por lo que respecta a efectivos de personal como a la antigüedad del mismo)”. Por dicho motivo, para el ejercicio 2024 procede dotar la cantidad relativa a aportación de planes de pensiones, dado que se cumple el requisito recogido en la Ley 31/2022.

(b) Otras provisiones y contingencias

El detalle de este epígrafe a 31 de diciembre de 2024 y 2023 es el siguiente:

	Euros	
	No corriente	
	2024	2023
Otras Provisiones	41.071,00	41.071,00
Fondo para reembolso del capital no municipal	7.551.646,56	7.298.824,08
	<u>7.592.717,56</u>	<u>7.339.895,08</u>

El saldo de otras provisiones recoge las contingencias que se podrían derivar para la Sociedad por la resolución de los litigios en curso.

Durante el ejercicio 2024 no se ha aplicado provisiones por contingencias como tampoco se hizo en el ejercicio 2023.

La composición de los importes del saldo del epígrafe “Otras Provisiones” una vez recogida la operación anteriormente descrita, corresponde a la provisión de costas en el proceso de liquidación de intereses del procedimiento de Mercaocio por un importe de 17.796,68 euros y a la provisión de costas en el proceso de liquidación de intereses del procedimiento de la finca 2ª de la Ampliación titular Capitel Rozio por un importe de 23.274,32 euros.

El saldo del fondo para reembolso del capital no municipal a 31 de diciembre de 2024 y 2023, corresponde a la dotación realizada en cumplimiento de lo consignado en el párrafo 3º del artículo 111 del Reglamento de Servicios de las Corporaciones Locales, con el fin de establecer el reembolso del capital no municipal al final de la vida de la Sociedad. Desde el primero de enero del ejercicio 2024 se ha reanudado la dotación de las cantidades para reflejar adecuadamente el valor actual del capital no municipal inicialmente aportado, sin perjuicio de los derechos que corresponden a los socios no municipales, resultando un importe dotado en el ejercicio 2024 de 252.822,48 euros.

(Continúa)

MERCADOS CENTRALES DE ABASTECIMIENTO DE MADRID, S.A. (MERCAMADRID)  
Memoria de las Cuentas Anuales


El detalle de los avales recibidos de entidades bancarias al 31 de diciembre de 2024 es como sigue:

<u>Avalista</u>	<u>Concepto</u>	<u>Fecha</u>	<u>Euros</u>
Banco Sabadell Caja Rural Castilla La Mancha	TRU 2012	23/12/2012	4.202,89
	Garantía Tarjetas Solred	27/09/2013	3.500,00
			<u>7.702,89</u>

El detalle de los avales recibidos de entidades bancarias al 31 de diciembre de 2023 era el siguiente:

<u>Avalista</u>	<u>Concepto</u>	<u>Fecha</u>	<u>Euros</u>
Banco Sabadell Caja Rural Castilla La Mancha	TRU 2012	23/12/2012	4.202,89
	Garantía Tarjetas Solred	27/09/2013	3.500,00
			<u>7.702,89</u>

(Continúa)



MERCADOS CENTRALES DE ABASTECIMIENTO DE MADRID, S.A. (MERCAMADRID)  
Memoria de las Cuentas Anuales

## (18) Pasivos Financieros por Categorías

La clasificación de los pasivos financieros a 31 de diciembre de 2024 y 2023 por categorías y clases, así como la comparación del valor razonable y el valor contable es como sigue:

	Euros					
	2024					
	No corriente			Corriente		
	A coste amortizado o coste			A coste amortizado o coste		
Valor contable	Valor razonable	Total	Valor contable	Valor razonable	Total	
Débitos y partidas a pagar						
Deudas con entidades de crédito						
Interés Fijo	-	-	-	-	-	-
Interés Variable	-	-	-	-	-	-
Otros pasivos financieros	2.860.898,44	2.860.898,44	2.860.898,44	1.146.171,94	1.146.171,94	1.146.171,94
Acreeedores comerciales y otras cuentas a pagar						
Proveedores, acreedores varios	-	-	-	2.100.960,81	2.100.960,81	2.100.960,81
	-	-	-	2.100.960,81	2.100.960,81	2.100.960,81
Total débitos y partidas a pagar	2.860.898,44	2.860.898,44	2.860.898,44	3.247.132,75	3.247.132,75	3.247.132,75
Total pasivos financieros	2.860.898,44	2.860.898,44	2.860.898,44	3.247.132,75	3.247.132,75	3.247.132,75

MERCADOS CENTRALES DE ABASTECIMIENTO DE MADRID, S.A. (MERCAMADRID)  
Memoria de las Cuentas Anuales

	Euros					
	2023					
	No corriente			Corriente		
	A coste amortizado o coste			A coste amortizado o coste		
Valor contable	Valor razonable	Total	Valor contable	Valor razonable	Total	
Débitos y partidas a pagar						
Deudas con entidades de crédito						
Interés Fijo						
Interés Variable						
Otros pasivos financieros	2.802.038,18	2.802.038,18	2.802.038,18	4.158.698,45	4.158.698,45	4.158.698,45
Proveedores y acreedores varios	-	-	-	1.399.300,92	1.399.300,92	1.399.300,92
Total débitos y partidas a pagar	2.802.038,18	2.802.038,18	2.802.038,18	5.557.999,37	5.557.999,37	5.557.999,37
Total pasivos financieros	2.802.038,18	2.802.038,18	2.802.038,18	5.557.999,37	5.557.999,37	5.557.999,37

MERCADOS CENTRALES DE ABASTECIMIENTO DE MADRID, S.A. (MERCAMADRID)  
Memoria de las Cuentas Anuales

(19) Deudas Financieras y Acreedores Comerciales

(a) Deudas financieras

El detalle de las deudas financieras a 31 de diciembre de 2024 y 2023 es como sigue:

	Euros			
	2024		2023	
	No corriente	Corriente	No corriente	Corriente
Deudas con entidades de crédito				
Proveedores de inmovilizado		996.510,14		4.071.321,74
Facturas ptes recibir		87.522,00		13.035,00
Inmovilizado				
Dividendos a pagar (nota 23)		17.963,28		17.828,92
Fianzas y depósitos recibidos	2.860.898,44	44.176,52	2.802.038,18	56.512,79
Otros pasivos financieros	2.860.898,44	1.146.171,94	2.802.038,18	4.158.698,45
Total	2.860.898,44	1.146.171,94	2.802.038,18	4.158.698,45

(Continúa)

## MERCADOS CENTRALES DE ABASTECIMIENTO DE MADRID, S.A. (MERCAMADRID)

## Memoria de las Cuentas Anuales

Durante los ejercicios 2024 y 2023 no se han suscrito ninguna póliza de crédito.


(b) Acreedores Comerciales y Otras Cuentas a Pagar

El detalle de acreedores comerciales y otras cuentas a pagar es como sigue:

	Euros
	2024
	Corriente
Proveedores	2.115.589,07
Proveedores, empresas del grupo y asociadas	0,00
Acreedores	-14.628,26
Personal	98.363,88
	<u>2.199.324,69</u>

	Euros
	2023
	Corriente
Proveedores	1.409.597,12
Proveedores, empresas del grupo y asociadas	3.049,20
Acreedores	-13.345,40
Personal	89.000,47
	<u>1.488.301,39</u>

(Continúa)



MERCADOS CENTRALES DE ABASTECIMIENTO DE MADRID, S.A. (MERCAMADRID)  
Memoria de las Cuentas Anuales

(c) Clasificación por vencimientos

La clasificación de los pasivos financieros por vencimientos a 31 de diciembre de 2024 y 2023 es como sigue:

	Euros							
	2024							
	2025	2026	2027	2028	2029	Años posteriores	Menos, parte corriente	Total no corriente
Deudas								
Deudas con entidades de crédito								
Otros pasivos financieros	1.146.171,94					2.860.898,44	-1.146.171,94	2.860.898,44
	1.146.171,94					2.860.898,44	-1.146.171,94	2.860.898,44
Acreeedores comerciales y otras cuentas a pagar								
Proveedores	2.115.589,07						-2.115.589,07	
Proveedores, empresas gr grupo y asociadas	0,00						0,00	
Acreeedores varios	-14.628,26						14.628,26	
Personal	98.363,88						-98.363,88	
	2.199.324,69						-2.199.324,69	
Total pasivos financieros	3.345.496,63						-3.345.496,63	

MERCADOS CENTRALES DE ABASTECIMIENTO DE MADRID, S.A. (MERCAMADRID)  
Memoria de las Cuentas Anuales

	Euros							
	2024	2025	2026	2027	2028	Años posteriores	Menos, parte corriente	Total no corriente
<b>Deudas</b>								
Deudas con entidades de crédito								
Otros pasivos financieros	4.158.698,45					2.802.038,18	-4.158.698,45	2.802.038,18
	4.158.698,45					2.802.038,18	-4.158.698,45	2.802.038,18
<b>Acreeedores comerciales y otras cuentas a pagar</b>								
Proveedores	1.409.597,12						-1.409.597,12	
Proveedores, empresas gr grupo y asociadas	3.049,20						-3.049,20	
Acreeedores varios	-13.345,40						13.345,40	
Personal	89.000,47						-89.000,47	
	1.488.301,39						-1.488.301,39	
<b>Total pasivos financieros</b>	5.646.999,84						-5.646.999,84	

## MERCADOS CENTRALES DE ABASTECIMIENTO DE MADRID, S.A. (MERCAMADRID)

## Memoria de las Cuentas Anuales

(20) Periodificaciones No Corrientes y Corrientes

El importe de las periodificaciones no corrientes incluidas en el pasivo del balance de situación a 31 de diciembre de 2024 que asciende a 3.402.512,70 euros corresponde al saldo pendiente de imputación a resultados del anticipo de 1.750.000 euros recibido en diciembre 22 de la Compañía de Seguros de las cantidades aseguradas una vez compensado la disminución de la facturación ordinaria de los puestos afectados de la Nave A por el siniestro en 2022 mas el saldo completo de la liquidación final del seguro por un importe de 3.228.939,75 euros recibido en diciembre de 2023. El saldo de la cuenta se imputará a los resultados futuros, progresivamente se realice la amortización de la nueva Nave A reconstruida. El importe de las periodificaciones corrientes asciende a 108.146,11 euros.

(21) Situación Fiscal

El detalle de los saldos con Administraciones Públicas a 31 de diciembre de 2024 y 2023 es como sigue:

	Euros			
	2024		2023	
	No corriente	Corriente	No corriente	Corriente
Activos				
Activos por impuesto diferido	69.049,64	-	106.449,04	-
Impuesto sobre el valor añadido y similares				
	<u>69.049,64</u>	<u>-</u>	<u>106.449,04</u>	<u>-</u>
Pasivos				
Pasivos por impuesto diferido	83.651,55	-	87.214,75	-
Pasivos por impuesto corriente		266.685,43		343.842,91
Impuesto sobre el valor añadido y similares		250.671,01		231.889,22
Seguridad Social		147.856,41		154.040,08
Retenciones		157.300,12		153.662,64
	<u>83.651,55</u>	<u>822.512,97</u>	<u>87.214,75</u>	<u>883.434,85</u>

(Continúa)


## MERCADOS CENTRALES DE ABASTECIMIENTO DE MADRID, S.A. (MERCAMADRID)

## Memoria de las Cuentas Anuales

La Sociedad tiene pendientes de inspección por las autoridades fiscales los siguientes ejercicios de los principales impuestos que le son aplicables:

<u>Impuesto</u>	<u>Ejercicios abiertos</u>
Impuesto sobre Sociedades	2020-2023
Impuesto sobre el Valor añadido	2021-2024
Impuesto sobre la renta de las personas físicas	2021-2024
Rendimiento sobre el capital mobiliario	2021-2024
Impuesto de actividades económicas	2021-2024
Seguridad Social	2021-2024

Como consecuencia, entre otras, de las diferentes posibles interpretaciones de la legislación fiscal vigente, podrían surgir pasivos adicionales como resultado de una inspección. En todo caso, los Administradores de la Sociedad consideran que dichos pasivos, caso de producirse, no afectarían significativamente a las cuentas anuales.



(Continúa)

MERCADOS CENTRALES DE ABASTECIMIENTO DE MADRID, S.A. (MERCAMADRID)  
Memoria de las Cuentas Anuales

La conciliación entre el importe neto de los ingresos y gastos del ejercicio y la base imponible del Impuesto sobre Sociedades en 2024 y 2023 es como sigue:

	Euros						
	2024						
	Cuenta de pérdidas y ganancias			Ingresos y gastos imputados al patrimonio neto			Total
Aumentos	Disminuciones	Neto	Aumentos	Disminuciones	Neto		
Saldo de ingresos y gastos del ejercicio			7.046.857,70				7.046.857,70
Impuesto sobre sociedades			2.348.966,24				2.348.966,24
Operaciones continuadas			2.348.966,24				2.348.966,24
Beneficios/ (pérdidas) antes de impuestos			9.395.823,94				9.395.823,94
Diferencias permanentes	45,00		45,00				45,00
Total	45,00		45,00				45,00
Diferencias temporarias	16.131,36	-151.476,14	-135.344,78				-135.344,78
Total	16.131,36	-151.476,14	-135.344,78				-135.344,78
Con origen en el ejercicio	0,00		0,00				0,00
Con origen en ejercicios anteriores	16.131,36	-151.476,14	-135.344,78				-135.344,78
Base imponible (Resultado fiscal)			9.260.524,16				9.260.524,16

MERCADOS CENTRALES DE ABASTECIMIENTO DE MADRID, S.A. (MERCAMADRID)  
Memoria de las Cuentas Anuales

	Euros						
	2023						
	Cuenta de pérdidas y ganancias			Ingresos y gastos imputados al patrimonio neto			Total
Aumentos	Disminuciones	Neto	Aumentos	Disminuciones	Neto		
Saldo de ingresos y gastos del ejercicio			6.142.691,37				6.142.691,37
Impuesto sobre sociedades			2.047.563,79				2.047.563,79
Operaciones continuadas			2.047.563,79				2.047.563,79
Beneficios/ (pérdidas) antes de impuestos			8.190.255,16				8.190.255,16
Diferencias permanentes							
Total							
Diferencias temporarias	16.131,36	-151.476,14	-135.344,78				-135.344,78
Total	16.131,36	-151.476,14	-135.344,78				-135.344,78
Con origen en el ejercicio							
Con origen en ejercicios anteriores	16.131,36	-151.476,14	-135.344,78				-135.344,78
Base imponible (Resultado fiscal)			8.054.910,38				8.054.910,38


## MERCADOS CENTRALES DE ABASTECIMIENTO DE MADRID, S.A. (MERCAMADRID)

## Memoria de las Cuentas Anuales

La relación existente entre el gasto por impuesto sobre beneficios y el beneficio de los ejercicios 2024 y 2023 es como sigue:

	Euros		
	2024		
	Pérdidas y ganancias	Patrimonio neto	Total
Saldo de ingresos y gastos del ejercicio	9.395.823,94		9.395.823,94
Impuesto al 25%	2.348.955,99		2.348.955,99
Gastos no deducibles			
Multas y sanciones	11,25		11,25
Donativos			
Ajustes de saldos contables			
Deducciones y bonificaciones del ejercicio corriente			
Gasto/ (Ingreso) por impuesto sobre beneficios	2.348.967,24		2.348.967,24
De las operaciones continuadas	2.348.967,24		2.348.967,24
	2.348.967,24		2.348.967,24

	Euros		
	2023		
	Pérdidas y ganancias	Patrimonio neto	Total
Saldo de ingresos y gastos del ejercicio	8.190.255,16		8.190.255,16
Impuesto al 25%	2.047.563,79		2.047.563,79
Gastos no deducibles			
Multas y sanciones			
Donativos			
Ajustes de saldos contables			
Deducciones y bonificaciones del ejercicio corriente			
Gasto/ (Ingreso) por impuesto sobre beneficios	2.047.563,79		2.047.563,79
De las operaciones continuadas	2.047.563,79		2.047.563,79
	2.047.563,79		2.047.563,79



(Continúa)

MERCADOS CENTRALES DE ABASTECIMIENTO DE MADRID, S.A. (MERCAMADRID)  
Memoria de las Cuentas Anuales

El detalle del gasto por impuesto sobre beneficios en 2024 y 2023 es como sigue:

	Euros	
	2024	2023
Impuesto corriente con cargo a la cuenta de pérdidas y ganancias	2.315.130,04	2.013.727,59
Del ejercicio (Cuota Líquida del Impuesto)	2.315.130,04	2.013.727,59
Impuestos diferidos		
Origen y reversión de diferencias temporarias		
Inmovilizado material	33.836,20	33.836,20
Préstamos y partidas a cobrar		
Provisión por responsabilidad		
	33.836,20	33.836,20
De las actividades continuadas	2.348.966,24	2.047.563,79

El detalle a 31 de diciembre de 2024 y 2023 de activos y pasivos por impuesto diferido es como sigue:

	Euros		
	2024		
	Activos	Pasivos	Netos
Inmovilizado material (amortizaciones)	73.738,38	-83.651,55	-9.913,17
Clientes por ventas y prestaciones de servicios (provisiones)	-4.688,74		-4.688,74
Provisión Responsabilidad			
	69.049,64	-83.651,55	-14.601,91

	Euros		
	2023		
	Activos	Pasivos	Netos
Inmovilizado material (amortizaciones)	107.574,58	-87.214,75	20.359,83
Clientes por ventas y prestaciones de servicios (provisiones)	-1.125,54		-1.125,54
Provisión Responsabilidad			
	106.449,04	-87.214,75	19.234,29

Al 31 de diciembre de 2024, los pasivos por impuesto diferido cuyo plazo de realización o reversión es superior a 12 meses ascienden a 83.651,55 euros (87.214,75 euros en 2023).

La Sociedad tiene el compromiso de mantener durante cinco años los activos fijos afectos a la desgravación por inversiones, tres años en el caso de bienes muebles, o durante su vida útil, de ser ésta menor.

(Continúa)

## MERCADOS CENTRALES DE ABASTECIMIENTO DE MADRID, S.A. (MERCAMADRID)

## Memoria de las Cuentas Anuales

(22) Información Medioambiental

Durante el ejercicio 2024 se han realizado las siguientes actuaciones en materia medioambiental.

## GESTIÓN AMBIENTAL

Los contratos de prestación de servicios de limpieza y gestión de residuos continúan prestándose con maquinaria y procedimientos lo más respetuoso posibles con el medio ambiente, utilizando vehículos eléctricos y de propulsión por gas en un alto porcentaje de la flota.

En el mes de abril de 2024 se superó la auditoría de seguimiento de la certificación del Sistema de Gestión Ambiental (Norma UNE-EN ISO 14001:2015) con resultado de "Ausencias de No Conformidades".

## RECOGIDA SELECTIVA

El porcentaje de residuos valorizados respecto del total de residuos generados se ha mantenido estable en torno al 75 % durante todo el año 2024, cumpliendo sobradamente las expectativas y objetivos marcados.

Entre las mejoras realizadas en 2024 en el recinto de la ECOÁREA deben destacarse la puesta en funcionamiento en el mes de julio de una báscula para el pesaje de vehículos.

## COMUNICACIÓN AMBIENTAL

En el mes de abril de 2024 se puso en marcha en la nave B del Mercado Central de Frutas y Hortalizas un piloto orientado a la correcta utilización de los cubos verdes de 120 litros para la mejora de la segregación en origen de cantoneras y flejes, contemplando diversas acciones informativas y de concienciación. Del mismo modo, se han realizado acciones específicas para la mejora de la segregación de los residuos orgánicos, de frutas y hortalizas.

## HUELLA DE CARBONO


Con fecha 15 de octubre de 2024 se formalizó la inscripción de la huella de carbono (Alcance 1+2) del año 2023 en el registro del Ministerio para la Transición Ecológica y el Reto Demográfico.

En cumplimiento del "Plan de reducción de emisiones de gases de efecto invernadero 2021 – 2025" asociado a la huella de carbono, deben destacarse las acciones de sensibilización y concienciación periódica sobre recomendaciones para una conducción eficiente de los vehículos de flota, la renovación o incorporación de nuevos vehículos eléctricos o de mayor eficiencia en el consumo, y la renovación completa del sistema de climatización del Centro Administrativo, con lo que se obtendrá una mayor eficiencia energética y una significativa reducción de la posibilidad de materialización de fugas de gases refrigerantes.

(23) Saldos y Transacciones con Partes Vinculadas

Las operaciones realizadas con partes vinculadas recogidas en este epígrafe son las realizadas con los accionistas de la Sociedad (Ayuntamiento de Madrid, "Mercados Centrales de Abastecimiento, S.A., S.M.E., M.P." (MERCASA) y otros accionistas minoritarios), y con empresas con participación del Ayuntamiento de

(Continúa)



## MERCADOS CENTRALES DE ABASTECIMIENTO DE MADRID, S.A. (MERCAMADRID)

## Memoria de las Cuentas Anuales


Madrid en su capital social. No se han realizado operaciones con otras entidades vinculadas distintas a las mencionadas.

Las operaciones con partes vinculadas se realizan en los mismos términos y condiciones que las realizadas con terceros no vinculados y se encuentran adecuadamente soportadas, por lo que los Administradores de la Sociedad consideran que no existen riesgos que pudieran originar pasivos fiscales significativos.

(a) Saldos con partes vinculadas

El detalle de los saldos deudores y acreedores con partes vinculadas al 31 de diciembre de 2024 y 2023, que corresponden en su totalidad a operaciones comerciales, es como sigue:

	Euros
	<u>2024</u>
Deudas comerciales y otras cuentas a cobrar	5.500,64
Clientes por ventas y prestaciones de servicios a corto plazo	
Organismo Autónomo "Madrid Salud"	2.596,64
Agencia para el empleo de Madrid.	2.904,00
"Mercados Centrales de Abastecimiento, S.A., S.M.E., M.P." (MERCASA)	
Total activo	<u>5.500,64</u>
Otros pasivos financieros	<u>-17.963,28</u>
Dividendos a pagar (Nota 19.a)	
Excelentísimo Ayuntamiento de Madrid	
"Mercados Centrales de Abastecimiento, S.A., S.M.E., M.P." (MERCASA)	
Accionistas privados	<u>-17.963,28</u>
Acreedores comerciales y otras cuentas a pagar	
Acreedores varios	
"Mercados Centrales de Abastecimiento, S.A., S.M.E., M.P." (MERCASA)	
Total pasivo	<u>-17.963,28</u>




(Continúa)

## MERCADOS CENTRALES DE ABASTECIMIENTO DE MADRID, S.A. (MERCAMADRID)

## Memoria de las Cuentas Anuales

	Euros
	<u>2023</u>
Deudas comerciales y otras cuentas a cobrar	<u>14.207,17</u>
Cientes por ventas y prestaciones de servicios a corto plazo	
Organismo Autónomo "Madrid Salud"	2.591,17
Agencia para el empleo de Madrid.	11.616,00
"Mercados Centrales de Abastecimiento, S.A., S.M.E., M.P." (MERCASA)	
Total activo	<u>14.207,17</u>
Otros pasivos financieros	<u>-17.828,92</u>
Dividendos a pagar (Nota 19.a)	
Excelentísimo Ayuntamiento de Madrid	
"Mercados Centrales de Abastecimiento, S.A., S.M.E., M.P." (MERCASA)	
Accionistas privados	<u>-17.828,92</u>
Acreeedores comerciales y otras cuentas a pagar	<u>-3.049,20</u>
Acreeedores varios	
"Mercados Centrales de Abastecimiento, S.A., S.M.E., M.P." (MERCASA)	<u>-3.049,20</u>
Total pasivo	<u>-20.878,12</u>



(Continúa)


MERCADOS CENTRALES DE ABASTECIMIENTO DE MADRID, S.A. (MERCAMADRID)  
Memoria de las Cuentas Anuales

(b) Transacciones de la sociedad con partes vinculadas

Los importes de las transacciones realizadas por la Sociedad con partes vinculadas en los ejercicios 2024 y 2023 son los siguientes:

	<u>2024</u>
Ventas y prestación de servicios	
“Mercados Centrales de Abastecimiento, S.A., S.M.E., M.P.” (MERCASA).	79.263,24
Organismo Autónomo " Madrid Salud"	2.328,93
Agencia para el empleo de Madrid	9.600,00
Ingresos procedentes de empresas del grupo	<u>91.192,17</u>
Compras y servicios recibidos	<u>6.500,68</u>
“Mercados Centrales de Abastecimiento, S.A., S.M.E., M.P.” (MERCASA).	6.500,68
Gastos por patrocinio	
Ayuntamiento de Madrid	
Tasas e impuestos	<u>1.599.217,80</u>
Ayuntamiento de Madrid	1.599.217,80
Gastos incurridos con empresas del grupo	<u>1.605.718,48</u>
Dividendos	
Excelentísimo Ayuntamiento de Madrid.	1.991.355,80
“Mercados Centrales de Abastecimiento, S.A., S.M.E., M.P.” (MERCASA).	1.893.856,78
Accionistas Privados	9.267,42
	<u>3.894.480,00</u>

(Continúa)



MERCADOS CENTRALES DE ABASTECIMIENTO DE MADRID, S.A. (MERCAMADRID)  
Memoria de las Cuentas Anuales


	<u>2023</u>
Ventas y prestación de servicios	
“Mercados Centrales de Abastecimiento, S.A., S.M.E., M.P.” (MERCASA).	76.805,52
Organismo Autónomo " Madrid Salud"	2.311,91
Agencia para el Empleo	9.600,00
Ingresos procedentes de empresas del grupo	<u>88.717,43</u>
Compras y servicios recibidos	11.644,95
“Mercados Centrales de Abastecimiento, S.A., S.M.E., M.P.” (MERCASA).	11.644,95
Gastos por patrocinio	
Ayuntamiento de Madrid	
Tasas e impuestos	510.082,27
Ayuntamiento de Madrid	510.082,27
Gastos incurridos con empresas del grupo	<u>521.727,22</u>
Dividendos	
Excelentísimo Ayuntamiento de Madrid.	1.991.355,80
“Mercados Centrales de Abastecimiento, S.A., S.M.E., M.P.” (MERCASA).	1.893.856,78
Accionistas Privados	9.267,42
	<u>3.894.480,00</u>

(c) Información relativa a Administradores de la Sociedad y personal de Alta Dirección de la sociedad

No se han producido remuneraciones a los miembros del Consejo de Administración en su calidad de Administradores durante los ejercicios anuales terminados el 31 de diciembre de 2024 y 2023.

Por contratos laborales de Alta Dirección (1), cuyo modelo y cuantías salariales se ajustan a lo prescrito por el Ayuntamiento de Madrid en cuanto a sus competencias sobre el personal laboral de Alta Dirección de las empresas públicas municipales, el importe efectivamente devengado en el año 2024 ha ascendido a 108.827,168 euros (106.187,48 euros en 2023).

(Continúa)



## MERCADOS CENTRALES DE ABASTECIMIENTO DE MADRID, S.A. (MERCAMADRID)

## Memoria de las Cuentas Anuales

Durante los ejercicios 2024 y 2023 no se ha concedido por parte de la Sociedad préstamo o crédito alguno, ni se han contraído obligaciones en materia de pensiones y pagos de seguros de vida a favor de los miembros del Consejo de Administración, que no mantienen saldos deudores o acreedores con la Sociedad al cierre de ambos ejercicios. La prima satisfecha por el seguro de responsabilidad civil de los administradores en 2024 asciende a un importe de 219.990,00 euros (mismo importe en 2023).

Las participaciones de los Administradores de la Sociedad, y de las personas a ellos vinculadas, en las empresas cuyo objeto social es idéntico, análogo o complementario al desarrollado por la Sociedad, así como los cargos, funciones y actividades desempeñados y/o realizados en las mismas se detallan en el Anexo II adjunto, que forma parte integrante de esta nota de la memoria, de acuerdo con lo indicado en los artículos 229 y 231 del Real Decreto Ley 1/2010, de 2 de julio (Ley de Sociedades de Capital).

(24) Ingresos y Gastos(a) Importe neto de la cifra de negocios

El detalle del importe neto de la cifra de negocios de los ejercicios 2024 y 2023 por categorías de actividades es como sigue:

	Euros	
	2024	2023
Mercado de frutas	8.588.598,39	7.729.047,14
Mercado de pescados	4.676.792,69	4.813.119,56
Mercado de carnes	705.779,34	684.930,84
Nave de hostelería	1.094.852,65	1.013.446,02
Servicios y almacenes	8.974.501,38	8.634.931,98
Locales comerciales	1.178.252,56	1.194.302,01
Acceso y estacionamiento	5.540.541,15	5.330.380,17
Otros ingresos de gestión	477.199,97	424.791,66
	<u>31.236.518,13</u>	<u>29.824.949,38</u>

Las variaciones de los ingresos por categorías de actividad se deben principalmente al incremento de la variación del IPC de noviembre 2022 – noviembre 2023 pactada en la mayoría de los contratos suscritos del 3,2%.

Los ingresos por prestaciones de servicios de la Sociedad se realizan en su totalidad en el mercado nacional.

(b) Otros ingresos de explotación

La distribución del importe total por conceptos al 31 de diciembre de 2024 y 2023 es como sigue:

	Euros	
	2024	2023
Derechos de explotación	1.351.449,98	200.983,06
Ingresos de Formación	482.518,11	680.905,11
Otros ingresos de explotación	555.593,97	481.937,34
	<u>2.389.562,06</u>	<u>1.363.825,51</u>

(Continúa)

## MERCADOS CENTRALES DE ABASTECIMIENTO DE MADRID, S.A. (MERCAMADRID)

## Memoria de las Cuentas Anuales

La variación del epígrafe otros ingresos de explotación se debe a la partida de derechos de explotación en las categorías de actividad del Mercado Central de Pescados, Mercado Central de Frutas y Hortalizas, Locales Comerciales y Servicios y Almacenamiento, donde se han producido un incremento considerable de movimientos respecto al ejercicio anterior y a los ingresos del área de formación que disminuyen respecto del ejercicio anterior.

(c) Aprovisionamientos

Los gastos de aprovisionamiento de existencias del ejercicio 2024 fueron compras netas en su totalidad por valor de 82.332,30 euros (46.355,92 euros en 2023), y corresponden en una gran mayoría a materiales de obra, suministros de papelería y otros materiales de construcción y mantenimiento.

(d) Cargas sociales y provisiones

El detalle de cargas sociales y provisiones de los ejercicios 2024 y 2023 es como sigue:

	Euros	
	2024	2023
Cargas sociales	75.248,10	13.880,32
Seguridad Social a cargo de la empresa	1.495.125,07	1.481.079,67
Otros gastos sociales	128.145,27	89.422,25
	<u>1.698.518,44</u>	<u>1.584.382,24</u>

(e) Compensaciones de seguros recibidas


El importe de las compensaciones de seguros imputados durante el ejercicio 2024 en la cuenta de pérdidas y ganancias asciende a 130.450,84 euros (417.815,90 euros en 2023) de los cuales 22.304,69 euros corresponde a siniestros sufridos por diversos elementos pertenecientes al inmovilizado material, y a diversas compensaciones por parte de los seguros por los vehículos con incidencias. El resto por un importe de 108.146,15 euros pertenece a la imputación a resultados de la parte proporcional en el ejercicio de las cantidades cobradas del seguro en compensación por el siniestro de la Nave A del Mercado Central de Frutas y Hortalizas.

(f) Otros gastos de explotación

El detalle de otros gastos de explotación de los ejercicios 2024 y 2023 es como sigue:

	Euros	
	2024	2023
Servicios Ext.	12.051.582,85	11.820.299,55
Tributos	1.269.754,54	1.230.836,26
Variac Provisiones en operac. Comercial.	418.342,70	339.732,73
Otros gastos de gestión corriente	248,83	
	<u>13.739.928,92</u>	<u>13.390.868,54</u>

(Continúa)



## MERCADOS CENTRALES DE ABASTECIMIENTO DE MADRID, S.A. (MERCAMADRID)

## Memoria de las Cuentas Anuales

El leve aumento de los gastos de explotación se debe principalmente a un mayor importe de servicios de mantenimiento, la actualización de los precios de la gestión de accesos así como un mayor número de horas extra de vigilancia, y al aumento de las primas de seguro contrarrestado con una menor participación en las Ferias de 2024 (participando en Madrid Fusión, HIP, Fruit Logística, Barcelona Seafood y Fruit Attraction), y la disminución del precio del suministro de la energía eléctrica en 2024.

(g) Deterioro y resultado por enajenaciones del inmovilizado

Durante el ejercicio 2024 la Sociedad no ha experimentado pérdidas en el inmovilizado mientras que en el ejercicio 2023 reconoció una pérdida de 92.464,05 euros como consecuencia de un proyecto fallido resultante de la mala praxis de la empresa adjudicataria. Dicho procedimiento se encuentra actualmente judicializado habiendo solicitado Mercamadrid la correspondiente indemnización por los daños ocasionados.

(h) Otros resultados

El detalle de otros resultados de los ejercicios 2024 y 2023 es como sigue:

	Euros	
	2024	2023
Ingresos excepcionales	133.224,93	476.177,88
Gastos excepcionales	-5.177,54	-3.596,94
	<u>128.047,39</u>	<u>472.580,94</u>

La variación de los ingresos corresponde a la compensación de los ingresos por rentas no percibidas del siniestro de la Nave A durante el ejercicio 2023, explicado en el punto en el punto 24 (e) de esta memoria y que deja de tener lugar en el ejercicio 2024 al reanudarse la facturación de los puestos afectados de manera ordinaria.

(25) Información sobre Personal

El número medio de personal de la Sociedad durante los ejercicios 2024 y 2023, desglosado por categorías, es como sigue:

	Número	
	2024	2023
Dirección/Responsables de Área	20,61	21,84
Personal técnico	37,68	39,90
Personal administrativo	52,85	51,68
	<u>111,14</u>	<u>113,42</u>

(Continúa)

## MERCADOS CENTRALES DE ABASTECIMIENTO DE MADRID, S.A. (MERCAMADRID)

## Memoria de las Cuentas Anuales

La distribución por sexo del personal y de los Administradores al final de cada ejercicio es como sigue:

	Número			
	2024		2023	
	Mujeres	Hombres	Mujeres	Hombres
Consejeros/as	6	9	5	10
Dirección/Responsables de Área	10	10	11	10
Personal técnico	14	24	15	25
Personal administrativo	15	40	15	38
	<u>45</u>	<u>83</u>	<u>46</u>	<u>83</u>

(26) Honorarios de Auditoría

Las Cuentas Anuales del ejercicio 2024 y del ejercicio 2023 han sido auditadas por la compañía BS Audit S.L.P., Dicha Sociedad, ha devengado, durante los ejercicios terminados el 31 de diciembre de 2024 y 2023, honorarios y gastos por servicios profesionales, según el siguiente detalle:

	Euros	
	2024	2023
	Servicios de auditoría	<u>10.975,00</u>
	<u>10.975,00</u>	<u>10.975,00</u>


Los importes indicados en los cuadros anteriores incluyen la totalidad de los honorarios relativos a los servicios realizados durante los ejercicios 2024 y 2023, con independencia del momento de su facturación.

(27) Información sobre periodo medio de pago a proveedores. Disposición adicional tercera (Deber de Información) de la Ley 15/2010, de 5 de julio.

De acuerdo con lo establecido en la disposición adicional única "Resolución de 29 de enero de 2016", del Instituto de Contabilidad y Auditoría de cuentas, sobre la información a incorporar en la Memoria de las Cuentas Anuales en relación con el periodo medio de pago a proveedores en operaciones comerciales, la Sociedad suministra en la nota 27 información comparativa desde el ejercicio 2015 que fue calificado como inicial a efectos, en lo que se refiere a la aplicación del principio de uniformidad y del requisito de comparabilidad. La información en relación con los aplazamientos de pago a proveedores en operaciones comerciales, es la siguiente:

Durante el ejercicio 2024 se han realizado un total de pagos que asciende a 32.348.600,90 euros (25.781.962,39 euros en 2023).

(Continúa)



MERCADOS CENTRALES DE ABASTECIMIENTO DE MADRID, S.A. (MERCAMADRID)  
Memoria de las Cuentas Anuales

El período medio de pago de 2024 asciende a 3,68 días. (3,18 días en 2023).

Para el cálculo efectuado se incluyen las facturas de caja y domiciliadas, como pagos instantáneos independientemente de la fecha contable con que se registran.

Esta información se resume en el siguiente cuadro:

	<u>2024</u>	<u>2023</u>
	<u>Días</u>	<u>Días</u>
Periodo medio de pago a proveedores	3,68	3,18
Ratio de operaciones pagadas	3,44	3,13
Ratio operaciones pendientes de pago	22,75	19,99
	<u>Importe</u>	<u>Importe</u>
	<u>(Euros)</u>	<u>(Euros)</u>
Total pagos realizados	32.348.600,90	25.781.962,39
Total pagos pendientes	422.457,53	75.054,34

Sobre la modificación a incorporar en la memoria de las cuentas anuales en relación con el periodo medio de pago a proveedores en operaciones comerciales, tras la publicación en el BOE de la Ley 18/2022, de 28 de septiembre, de creación y crecimiento de empresas se presenta la siguiente información adicional :

	<u>Importe</u>	<u>% s/total ejerc.</u>
Volumen monetario de pagos dentro del periodo legal máximo	23.041.831,74	71,23%
Número de facturas pagadas dentro del periodo legal máximo	2.125	76,14%

(28) Hechos Posteriores

No existen hechos posteriores adicionales reseñables al cierre del ejercicio de fecha 31.12.2024



(Continúa)

## Anexo I

MERCADOS CENTRALES DE ABASTECIMIENTO DE MADRID, S.A. (MERCAMADRID)  
DETALLE DEL MOVIMIENTO DE RESERVAS CORRESPONDIENTE A LOS EJERCICIOS ANUALES  
TERMINADOS EN 31 DE DICIEMBRE DE 2024 Y 2023  
(Expresado en euros)

	Reserva Legal	Reserva transición euro	Reservas voluntarias	Total
Saldo al 31 de diciembre de 2022	<u>9.736.200,00</u>	<u>653,64</u>	<u>74.378.766,47</u>	<u>84.115.620,11</u>
Ajustes por errores 2022 y anteriores	-	-	-	-
Saldo ajustado al 1 de enero de 2023	9.736.200,00	653,64	74.378.766,47	84.115.620,11
Distribución del beneficio del ejercicio anterior	-	-	<u>2.043.600,10</u>	<u>2.043.600,10</u>
Saldo al 31 de diciembre de 2023	<u>9.736.200,00</u>	<u>653,64</u>	<u>76.422.366,57</u>	<u>86.159.220,21</u>
Ajustes				
Distribución del beneficio del ejercicio anterior			<u>2.248.211,37</u>	<u>2.248.211,37</u>
Saldo al 31 de diciembre de 2024	<u>9.736.200,00</u>	<u>653,64</u>	<u>78.670.577,94</u>	<u>88.407.431,58</u>

**ANEXO II**  
**COMUNICACIÓN DE SITUACIONES DE CONFLICTO DE INTERESES**  
**(Art.º 229.3 RDL 1/2010, DE 2 DE JULIO)**

Administrador y/o persona vinculada	Sociedad	Cargos y funciones	Número de Títulos	% en C. Social
D <sup>a</sup> . Silvia Llerena Muñoz	Mercabilbao, S.A.	Vicepresidenta	0	0
	Mercagranada, S.A.	Consejera	0	0
	Mercaolid, S.A.	Vicepresidenta	0	0
	Mercasevilla, S.A.	Consejera	0	0
	Mercavalencia, S.A.	Vicepresidenta	0	0
	Mercazaragoza, S.A.	Consejera	0	0
	TMZ	Consejera	0	0
D <sup>a</sup> . M <sup>a</sup> . Teresa Castillo Pasalodos	Mercabarna, S.A.	Vocal/Consejera	0	0
	Mercagalicia, S.A.	Vicepresidenta 1 <sup>a</sup>	0	0
	Mercalicante, S.A.	Vicepresidenta 1 <sup>a</sup>	0	0
	Mercasevilla, S.A.	Vicepresidenta 1 <sup>a</sup>	0	0
	Mercamurcia, S.A.	Vicepresidenta 1 <sup>a</sup>	0	0
	Mercavalencia, S.A.	Vocal/Consejera	0	0
D. Agustín S. García-Cabo Fernández	Mercasturias, S.A.S.M.E.	Presidente	0	0
	Mercabarna, S.A.	Vicepresidente	0	0
	Mercalaspalmas, S.A.S.M.E.	Vicepresidente	0	0
	Mercasantander, S.A.	Vicepresidente	0	0
	Mercatenerife, S.A	Vicepresidente	0	0
	Mercairuña, S.A.	Consejero	0	0
	Mercaleón, S.A.	Consejero	0	0
D. Antonio Jiménez-Clar Hernández	Mercabilbao, S.A.	Consejero	0	0
	Mercacórdoba, S.A.	Vicepresidente 1 <sup>a</sup>	0	0
	Mercaleón, S.A.	Vicepresidente 1 <sup>a</sup>	0	0
	Mercairuña, S.A.	Vicepresidente 1 <sup>a</sup>	0	0
	Mercavalencia, S.A.	Consejero	0	0

Administrador y/o persona vinculada	Sociedad	Cargos y funciones	Número de Títulos	% en C. Social
-------------------------------------	----------	--------------------	-------------------	----------------

D <sup>a</sup> . Vanessa Moreno Vincent	Mercalicante, S.A.	Consejera	0	0
	Mercalaspalmas S.A.S.M.E.	Consejera	0	0
	Mercabarna, S.A.	Consejera	0	0
	Mercacórdoba, S.A.	Consejera	0	0
	Mercagalicia, S.A.	Consejera	0	0
	Mercagranada, S.A.	Consejera	0	0
	Mercapalma, S.A.	Consejera	0	0
	Mercasevilla, S.A.	Consejera	0	0

D <sup>a</sup> . Laura Torre Álvarez	Mercabilbao, S.A.	Consejera	0	0
	Mercalaspalmas S.A.S.M.E.	Consejera	0	0
	Mercamálaga, S.M.E.S.A	Consejera	0	0
	Mercazaragoza, S.A.	Consejera	0	0
	Mercagranada, S.A.	Consejera	0	0

D. Alfredo Suaz González	Mercapalma, S.A.	Vicepresidente 1º	0	0
	Mercagranada, S.A.	Vicepresidente 1º	0	0
	Mercazaragoza, S.A.	Vicepresidente 1º	0	0
	Mercasalamanca, S.A.	Vicepresidente 1º	0	0
	Mercabarna, S.A.	Consejero	0	0

El resto de Consejeros no relacionados en este Anexo II declara no incurrir en ninguna de las circunstancias a la que hace referencia dicha disposición.

Este Anexo forma parte integrante de la nota 23c de la memoria de las cuentas anuales, junto con las que debería ser leído.



# INFORME DE GESTIÓN

**Cuentas anuales**

**Ejercicio 2024**

A handwritten signature in blue ink, consisting of a stylized 'S' shape followed by a vertical line.



## Introducción

El sector de la alimentación en España es un motor económico clave, profundamente vinculado a la cultura y con un horizonte marcado por la innovación y la sostenibilidad. Este contexto es compartido por las empresas que conformamos su cadena de valor, como Mercamadrid, cuya trayectoria se basa en años de experiencia, acompañados por esfuerzos en modernización con un ritmo inversor destacado en la última década.

A pesar de estos avances, existen desafíos comunes, propios de un sector dinámico y cambiante. Entre ellos, destacan la necesaria adaptación de las empresas a los nuevos hábitos de consumo, con la creciente demanda de productos saludables, de temporada y proximidad. Retos como la lucha contra el cambio climático, la gestión del desperdicio alimentario y el uso eficiente de los recursos. Además, la digitalización y la logística son ámbitos de desarrollo esenciales en un mercado cada vez más globalizado.

Para dar respuesta a estos y otros desafíos, desde Mercamadrid hemos abordado en el año 2024 una **completa modernización de las instalaciones generales y de protección contra incendios**, con una inversión de 13 millones de euros. Se ha actuado sobre elementos estructurales en el mercado central de pescados, en las seis naves del mercado central de frutas y hortalizas, y en la distribución general del agua del recinto, para garantizar que la actividad se desarrolla bajo los más altos estándares y condiciones de seguridad, aprovechando todas las posibilidades y soluciones constructivas y tecnológicas de la actualidad. Estas acciones son clave para enfrentar fenómenos meteorológicos extremos, como los prolongados y cálidos veranos, que afectan especialmente las instalaciones al aire libre.

La apuesta por energías limpias busca **reducir el impacto ambiental**, mejorar la eficiencia energética y disminuir costes. Se han puesto en marcha dos **plantas fotovoltaicas** de autoconsumo y ejecutado una tercera nueva a finales de año. Estrategia y esfuerzo compartido por las empresas de la unidad alimentaria, con instalaciones en las cubiertas de una veintena de naves, lo que nos permite haber finalizado el año, con 10.000 kilovatios pico (KWp) de capacidad fotovoltaica instalada en el recinto.

Conscientes del papel de Mercamadrid como epicentro logístico de Madrid, con un promedio diario de 15.000 vehículos, también hemos **ampliado la infraestructura de recarga eléctrica**. En 2024, contamos con 20 puntos de acceso público y 38 plazas para vehículos eléctricos, permitiendo un incremento del 7% en energía recargada y un 6% en sesiones realizadas. Esto ha reflejado el avance hacia flotas más sostenibles, incluyendo vehículos refrigerados eléctricos para la distribución urbana de alimentos frescos.

Otras actuaciones incluyen la renovación del sistema de **alumbrado LED** en las vías perimetrales de la Plataforma Alta, el **fomento de la conducción eficiente** medido con auditorías y la renovación de nuestra flota por modelos eléctricos o de menor consumo energético.

Una mirada sostenible y circular que lleva a Mercamadrid a la búsqueda permanente de **alianzas y cooperación con entidades especialistas** que le permitan avanzar en la adquisición



de conocimiento para su aplicación práctica. Como ejemplo, el proyecto **Mobilities for Europe**, en el que Mercamadrid ha sido elegida como escenario de pruebas para una movilidad verde y conectada en Europa. El consorcio, liderado por Madrid y Dresde, integra a 29 entidades públicas y privadas de toda Europa. Buscan alcanzar las emisiones neutras en estas ciudades a través de soluciones innovadoras.

Mercamadrid trabaja, además, la **sensibilización y comunicación para la incorporación de una cultura de desarrollo sostenible** en el conjunto de la unidad alimentaria. En 2024 marca un nuevo hito con la **adhesión al Pacto Mundial de las Naciones Unidas**, la mayor iniciativa de sostenibilidad corporativa del mundo.


La **transformación digital** también ha sido un eje prioritario. Este año se desarrollaron **nuevas funcionalidades para la gestión de la movilidad, limpieza y seguridad**, utilizando dispositivos móviles. Pero sí hay un proyecto que marcará un nuevo hito en la unidad alimentaria y con efecto tractor en el conjunto del sector, es el **Centro de Innovación y Conocimiento**. El 2024 ha estado marcado por las obras de este nuevo espacio, con una **inversión de 6 millones de euros**, así como en el diseño de espacios y proyectos que comenzarán una vez finalizadas en 2025. Un espacio nuevo con más de 6.000 m<sup>2</sup>, para impulsar el conocimiento, la formación y la I+D+i, promoviendo la transferencia de los resultados a las empresas. Un proyecto que, como primer paso, va a permitir crecer al **Centro de Formación de Mercamadrid**, referente en el sector de frescos, que ha impartido 206 cursos y formado a 2.243 personas en 2024, en algunos de los oficios más demandados como pescadería, carnicería, logística o comercio.

Finalmente, Mercamadrid ha mantenido una intensa **agenda de promoción** en eventos sectoriales clave como *Seafood Expo Global Barcelona*, *Fruit Logística Berlín* o *Fruit Attraction*, impulsando misiones comerciales y atrayendo nuevos proyectos y clientes.

Estas actuaciones refuerzan nuestra competitividad y capacidad de innovación, respondiendo a los retos actuales, sin olvidar nuestro **compromiso con la sociedad**, que pasa, entre otros proyectos, por la promoción de la gastronomía y la calidad de los productos frescos de España, y, el impulso del programa educativo y de sensibilización "Aprendo a comer sano en mercamadrid". **7.347 escolares** han visitado la unidad alimentaria en 2024, **aprendiendo hábitos saludables de alimentación y contribuyendo a la difusión de la Dieta Mediterránea**, Patrimonio de la Humanidad.

### Principales actuaciones en 2024

La visión de Mercamadrid refleja su compromiso en la consolidación como una Unidad Alimentaria líder y referente en instalaciones, tecnología y servicios para sus clientes, y de esta forma contribuir con el bienestar de la sociedad madrileña. Todo ello, mientras cumple su función de servicio público y fomenta el desarrollo socioeconómico de la región.



Por ello, la sociedad mantiene su apuesta por la modernización de infraestructuras, con inversiones destinadas a mejorar las instalaciones y a avanzar en eficiencia y sostenibilidad. En el año 2024 se han desarrollado proyectos de inversión para la transformación del recinto, algunos de los cuales finalizarán en el 2025:

- **Modernización de las instalaciones generales de protección contra incendios** de las naves de los mercados centrales, mejorando la sectorización del espacio, incorporación de un nuevo aljibe con capacidad para 280 m<sup>3</sup> de agua y 54,6 kilómetros de nuevas conducciones de distribución general de suministro de agua a todas las naves, incorporación de rociadores, mejoras en la ignifugación de la estructura y mejora en las condiciones generales de protección, con la incorporación, además, de un sistema de extracción mecánica de humos.
- **Renovación de los hidrantes contra incendios** de la unidad alimentaria.
- **Instalación fotovoltaica de autoconsumo de 300 kWp en el Mercado Central de Pescados** que, junto con las realizadas en la reconstrucción de la Nave A, el CCIMM y la zona comercial, refuerza el compromiso con la eficiencia energética y la lucha contra el cambio climático, reduciendo el impacto ambiental de nuestra actividad.
- **Nuevo aparcamiento soterrado** en la zona Sur del Mercado Central de Frutas y Hortalizas, con 231 plazas. Dispondrá de 10 plazas para recarga de vehículos eléctricos y de la infraestructura necesaria para poder aumentar ese número en función de la demanda.
- **Centro de Conocimiento e Innovación de Mercamadrid**, un espacio de 6.000 m<sup>2</sup> para favorecer la formación y la I+D+i, promoviendo la transferencia de resultados a las empresas; la transformación digital del sector; impulsar la capacitación de los profesionales del sector alimentario y apoyar la economía social. Este espacio contará con una instalación fotovoltaica de autoconsumo de 100 kWp.
- **Renovación del sistema de megafonía** del Mercado Central de Pescados.
- **Obras de acondicionamiento de las cubiertas del Edificio Administrativo**, mejorando su estanqueidad y eficiencia energética.
- **Mejora de la señalización vertical y horizontal** de movilidad en la unidad alimentaria.
- **Desarrollo de nuevas funcionalidades en la solución digital de movilidad** y plataforma de gestión de mercado, limpieza y seguridad, con el empleo de dispositivos móviles.

El programa de actuaciones ejecutadas en las instalaciones de Mercamadrid, ha supuesto una inversión para el cierre del ejercicio 2024 que ha ascendido a la cifra de **13.924.484,57 euros**.

La labor esencial del equipo del área de **Mercados y Servicios** mantiene su papel clave, realizando el trabajo de manera presencial, llevando a cabo labores fundamentales para el buen funcionamiento del mercado:

- **Prescripción, seguimiento y control del cumplimiento de normas y recomendaciones** en los mercados e instalaciones.



- Información y comunicación periódica de normas y recomendaciones a empresas, asociaciones profesionales y personas usuarias de Mercamadrid.
- Control de acreditaciones (solo se permite el acceso a personas con acreditación vigente).
- Seguimiento diario de la evolución de la actividad: vehículos abastecedores, volumen de mercancía, número de vehículos totales, ... lo que permite conocer en tiempo real la actividad de mercado.

En lo que respecta a **Seguridad**, cabe destacar:

- Coordinación con CNPIC-Ministerio del Interior en su calidad de operador crítico.
- Supervisión diaria del perímetro, peajes y accesos peatonales.
- Implementación de campañas de protección y concienciación en periodos estivales y de baja actividad, incluyendo la distribución de octavillas con recomendaciones específicas de seguridad.
- Elaboración y registro en el Ayuntamiento de los Planes de Autoprotección para las naves del mercado central de frutas y hortalizas, mercado central de pescados y la nave de hostelería. En coordinación con Bomberos, se han creado los pre-planes de intervención y se han realizado informes técnicos de Seguridad Contra Incendios.
- Formación teórico-práctica en Protección Contra Incendios (PCI) con simulaciones de fuego real, dirigida al personal de Mercamadrid perteneciente a los equipos de emergencia, y formación específica para jefes de emergencia y jefes de intervención.
- Realización de simulacros con fuego real, integrando a Bomberos y Prevención de Incendios del Ayuntamiento de Madrid, para poner en práctica los conocimientos adquiridos.
- Nuevo sistema de desfibriladores semiautomáticos (DESA) con comunicadores, supervisión continua y localización en caso de uso.
- Formación en el uso de DESA y en soporte vital básico, incluyendo simulacros.
- Ampliación de centrales de detección de incendios para la Integración en la supervisión del Centro de Control los sistemas de rociadores, cortinas de sectorización, los sistemas de abastecimiento de agua contra incendios y ventilación forzada, integrando además los sistemas de megafonía de los mercados centrales para activación automática en caso de incendio.
- Renovación de la central de extinción automática del Centro de Transformación del Centro Administrativo.
- Modernización y mejora del sistema de video vigilancia con dispositivos IP que aprovechan la nueva red multiservicio de fibra óptica.
- Mejora del sistema de radiocomunicaciones, ampliando la cobertura UHF en la galería subterránea de servicios de Mercamadrid.

En 2024 desde el **área de Estadística** se ha participado en el desarrollo de una prueba piloto para avanzar en el proceso de digitalización de las declaraciones de entrada de mercancía que formulan los remitentes y/o empresas transportistas. Plataforma digital abierta que, mediante tecnología *blockchain* e IA, facilita la interconexión documental en tiempo real a lo largo de la cadena de valor, desde origen hasta el destinatario final, simplificando y agilizando los trámites administrativos (oficiales y privados) que intervienen en una operación de compra-venta. Se ha comprobado que el proceso no será viable a nivel nacional mientras no esté establecido el CMR digital como documento único, normalizado y obligatorio para el transporte.

Desde el **área de Sostenibilidad y PRL**, se han llevado a cabo las siguientes actuaciones:

- Servicio de limpieza y gestión de residuos con maquinaria y procedimientos lo más respetuoso posibles con el medio ambiente, utilizando vehículos eléctricos y de propulsión por gas en un alto porcentaje de la flota.
- Proyecto piloto en el mercado central de frutas y hortalizas para la correcta utilización de los cubos de 120 litros y mejor segregación en origen de cantoneras y flejes, contemplando diversas acciones informativas y de concienciación. Acciones específicas para la mejora de la segregación de los residuos orgánicos de frutas y hortalizas.
- Renovación de la certificación de Gestión Ambiental (Norma UNE-EN ISO 14001:2015) con resultado de *Ausencia de no conformidades*.
- Mejoras en la Ecoárea, destacando la puesta en funcionamiento de una báscula para el pesaje de vehículos. El porcentaje de residuos valorizados respecto del total se ha situado en un valor medio del 75%, superando los objetivos marcados.
- Inscripción de la huella de carbono (Alcance 1+2) del año 2023 en el registro del Ministerio para la Transición Ecológica y el Reto Demográfico.
- En cumplimiento del "Plan de reducción de emisiones de gases de efecto invernadero 2021 – 2025" se realizan acciones de sensibilización y concienciación periódica sobre conducción eficiente, así como la renovación o incorporación de vehículos eléctricos o más eficientes en el consumo.
- Estudio de riesgos psicosociales, llevándose a cabo informe y plan de medidas preventivas, aprobado por el Comité de Seguridad y Salud.
- Formación continua a los recursos preventivos para reducir la siniestralidad.
- Actualización de campaña de prevención del acoso sexual, laboral, étnico y por razones de género en la Unidad Alimentaria.

Desde el **área Técnica y Mantenimiento** se ha desarrollado un trabajo de control y actuación diaria sobre las instalaciones de Mercamadrid, asegurando el buen funcionamiento con la aplicación de los procedimientos establecidos en la sociedad en un escenario de normalidad y poniendo el foco en el mantenimiento preventivo.

En materia de **Recursos Humanos**, en el estudio de clima laboral realizado en 2024 se mantiene por encima de 8 la satisfacción general de la plantilla, resultado ya obtenido en el año anterior, incrementándose la satisfacción en todos los ítems analizados. Desde el año anterior, se llevan

a cabo actividades destinadas a la interacción de las personas que conforman las diversas áreas de Mercamadrid con el objetivo de fortalecer el trabajo en equipo y el conocimiento de los distintos trabajos que se llevan a cabo, creándose un entorno de colaboración que incide en el rendimiento de los equipos. Se fomenta una cultura de aprendizaje continuo y crecimiento profesional dentro de la organización ofreciendo programas de formación y desarrollo personalizados.

Como continuación del anterior Plan de Igualdad, se han desarrollado una serie de acciones encaminadas a lograr una igualdad efectiva en la organización:

- Desde 2023, Mercamadrid forma parte de la Red de empresas corresponsables del Ayuntamiento de Madrid.
- Participación en seminarios y webinars promovidos desde el Servicio Madrid Ciudad Corresponsable, de la Dirección General de Políticas de Igualdad y Contra la Violencia de Género.
- Compromiso de la organización para la incorporación de mujeres en posiciones tradicionalmente desempeñadas por hombres y con la diversidad, para crear un entorno de trabajo inclusivo y enriquecedor.
- Homogenización de los procesos de selección para promover la igualdad de oportunidades.
- Publicación previa interna de las vacantes, de manera que cualquier empleado o empleada pueda optar a dicho puesto.
- Consolidación y fomento del horario flexible y la modalidad de trabajo a distancia, estableciéndose la posibilidad de hasta 5 días al mes de trabajo a distancia o remoto.
- Incorporación del lenguaje inclusivo en las comunicaciones de la empresa, dando las pautas a seguir a la plantilla.
- Campaña *Mercamadrid en igualdad*, para la sensibilización y prevención de situaciones vejatorias o de acoso en el recinto.
- Evolución de los indicadores desagregados por género.
- Comienzo en el mes de diciembre de la negociación de III Plan de Igualdad de Mercamadrid, S.A.; en dicho marco se actualizarán varios protocolos: Protocolo para la prevención del acoso sexual y Protocolo LGBTIQ+.

Para dar cumplimiento al Real Decreto 902/2020, Mercamadrid cuenta con un registro retributivo, utilizando la herramienta proporcionada por el Ministerio de Trabajo y Economía Social y el Instituto de la Mujer del Ministerio de Igualdad.



Desde el área de **Cientes** se ha realizado el último estudio de satisfacción de clientes, realizado a finales de 2023 y principios de 2024, del que se desprende un leve aumento de la satisfacción general situándose en el 7,19 (7 en 2022) diluyéndose el efecto del incendio ocurrido en la nave A de Frutas que condicionó el resultado del año anterior. Este estudio muestra la percepción de las empresas instaladas en la Unidad Alimentaria de algunos de los servicios que se prestan, volviéndose a incrementar la satisfacción de prácticamente todas las dimensiones analizadas, siendo las más relevantes: instalaciones, seguridad y limpieza. En el parámetro analizado "¿Recomendarías a otras empresas desarrollar su actividad / negocio en las instalaciones de Mercamadrid?", se obtiene una puntuación media de los distintos sectores de 7,55 con un incremento de casi 2 décimas (siendo el valor 1 muy poco probable y el valor 10 muy probable).

Por otro lado, se ha llevado a cabo el seguimiento trimestral del avance de los planes de acción vinculados a los objetivos estratégicos y se ha realizado el análisis de los indicadores bajo criterios de gestión del modelo EFQM que lleva implantado varios años en la compañía.

Se ha renovado el sello de calidad Madrid Excelente, de la Fundación Madrid por la Competitividad, tras superar la auditoría con una mejora de la puntuación obtenida respecto del año anterior.

Se ha llevado a cabo el seguimiento trimestral del avance de los planes de acción vinculados a los objetivos estratégicos y se ha realizado el análisis de los indicadores bajo criterios de gestión del modelo EFQM que lleva implantado varios años en la compañía.

El **Centro de Formación** de Mercamadrid ha mantenido la tendencia creciente de sus actividades, tanto en el número de cursos impartidos, como de personas formadas.

En 2024 se han impartido 206 cursos (un 22,6% más que en 2023) a un total de 2.243 personas, lo que representa un crecimiento del 10,1%. Así, desde el inicio de la actividad se han impartido más de 1.000 cursos y formado a más de 12.000 personas, con un alto porcentaje de personas desempleadas, que han encontrado con esta formación una oportunidad de inserción laboral.

La modalidad de impartición prioritaria sigue siendo la formación presencial, y en especial la formación en los oficios del comercio y la logística alimentaria.

Por lo que se refiere a los proyectos formativos de certificados de profesionalidad, se completaron aquellos programas que habían recibido financiación pública en la convocatoria del 2022 (a impartir en el curso 2023/24), pero cuyo principal año de ejecución fue el 2023.

La formación continua a empresas ha crecido, pasando de 43 cursos en 2023 a 78 cursos en 2024; y, de 306 trabajadores/as formados/as a 557. Pone de manifiesto el reconocimiento de las empresas del sector de la capacidad formativa y la calidad de servicio personalizado prestado.

El Centro de Formación ha superado con resultado de Ausencia de no conformidades las auditorías correspondientes al 2024 de sus certificaciones de las Normas UNE-EN ISO 9001, UNE-EN 58451, UNE 58923 y UNE-EN 66181.

Desde la **oficina de Acción Exterior** se ha atendido la visita de compradores internacionales procedentes de países como Tailandia, Grecia, Arabia Saudí, India, Polonia, Canadá, Francia, Reino Unido, Bélgica, etc. Se han atendido 10 misiones inversas y encuentros de negocios, en colaboración con Provacuno e Interovic, que ha permitido el acercamiento a los mercados de responsables de compras de empresas distribuidoras de países asiáticos como Singapur, Filipinas o Vietnam.

En el ámbito de la **Promoción y Comunicación**, Mercamadrid participa en las principales ferias profesionales del sector agroalimentario y gastronómico: Seafood Expo Global Barcelona, Fruit Logística Berlín, Madrid Fusión, HIP o Fruit Attraction. Espacios clave para promocionar comercialmente y posicionar la unidad alimentaria, como referente internacional. Impulsamos la participación directa de las empresas de Mercamadrid, bien con stand agrupado, bien facilitando espacios de reunión y/o demostración de producto. Se exploran oportunidades y conocimiento del sector con la visita a otras ferias como Conxemar, Bremen o MacFruit.

En 2024, se lanza "Mercamadrid Tips", contenido audiovisual de producción propia, que da voz a trabajadores/as y responsables de las empresas de los mercados, que explican cómo sacar el máximo rendimiento a los alimentos en casa. Contenidos semanales, que han alcanzado más de 514.000 impresiones, ayudando a incrementar la comunidad en redes sociales. Promoción de un consumo más saludable y sostenible de alimentos, así como la reducción del desperdicio alimentario en los hogares.

En materia de RSC, se ha comunicado y compartido la Guía práctica de Objetivos de Desarrollo Sostenible (ODS) actualizada con los últimos proyectos acometidos. Permite conocer el avance producido en la incorporación de una cultura de desarrollo sostenible en la unidad alimentaria. Identifica y clasifica por ODS las acciones y proyectos llevados a cabo, tanto por Mercamadrid como por las empresas del recinto. Apuesta clara, en el último ejercicio, por las energías limpias, con especial protagonismo del autoconsumo y energía fotovoltaica, así como el avance en flotas automovilísticas eléctricas.

En el curso 2023/24 (de octubre a junio) 8.975 personas conocieron Mercamadrid gracias a las visitas de sociedad. Una oportunidad para conocer un espacio restringido al público profesional. De éstas, 7.347 fueron escolares, que aprendieron sobre hábitos saludables de alimentación en los tres sectores, con las iniciativas "Detectives de la Carne", "Aprendo con el Pescado" y "Escuela de la Fruta", todas ellas en el marco del proyecto "Aprendo a comer sano en Mercamadrid". Se ofertan otros programas de visitas guiadas, que van desde ciudadanía a nuevos profesionales, estudiantes universitarios y escuelas profesionales, hasta amantes de la gastronomía.

Con el objetivo de avanzar en la lucha contra el desperdicio de alimentos, se mantiene la colaboración con la Fundación Banco de Alimentos de Madrid, a través de la cesión de espacio

y con campañas de sensibilización para redirigir excedentes hacia la donación de alimentos, que benefician a 40.000 personas en situación de vulnerabilidad.

Mercamadrid forma parte activa de su entorno directo. Colaboramos con la Coordinadora Infantil y Juvenil de tiempo libre de Vallecas para el desarrollo del 35º Día Infantil y Juvenil; en la cabalgata de Reyes del distrito de Puente de Vallecas, así como en las Fiestas del Carmen.

Colabora con iniciativas como "Empresas que Inspiran", liderado por CEIM y la Fundación Bertelsmann, con el apoyo de la Comunidad de Madrid, que pone de manifiesto el compromiso con los jóvenes madrileños, con su educación y con la generación de empleo de calidad.

Mercamadrid se ha adherido en 2024 al Pacto Mundial de la ONU, la mayor iniciativa de sostenibilidad corporativa del mundo, con más de 21.000 entidades en más de 160 países. Representa el compromiso de alinear la gestión con Diez Principios universalmente aceptados en las áreas de derechos humanos, normas laborales, medioambiente y lucha contra la corrupción, y adoptar medidas en apoyo de los Objetivos de Desarrollo Sostenible (ODS).

### Análisis financiero respecto al año anterior

Mercamadrid presenta una **estructura financiera** saneada, con una cifra total de **Balance a cierre del ejercicio 2024** de 167,6 millones de euros (en 2023 de 166,1 millones de euros, representa un incremento del 2,47% del *pie de balance*) y un Patrimonio Neto de 149,3 millones de euros (145,7 millones de euros en 2023).

El Pasivo no corriente sufre una variación positiva de 199,9 miles de euros (1,46%) respecto al cierre del ejercicio anterior. Este epígrafe recoge principalmente en Periodificaciones a largo plazo la indemnización de seguro del siniestro de la nave A de Frutas, recibido en dos pagos, uno en 2022 y otro en 2023. El resto del saldo corresponde al fondo para reembolso de capital no municipal a 31 de diciembre de 2024, que se ha incrementado en 252,8 miles de euros respecto al 2023, y las fianzas recibidas por arrendamientos.

Se mantiene en este epígrafe la ausencia de financiación ajena al no disponer la Sociedad de ninguna póliza de crédito, como ha sido habitual en los últimos ejercicios.

El Pasivo corriente disminuye un 35,59% (2.362,4 miles de euros). Este epígrafe se compone fundamentalmente del saldo de proveedores comerciales, partida que se incrementa respecto al ejercicio anterior; otros pasivos financieros, que disminuye sustancialmente debido a que el saldo de proveedores de inmovilizado ha disminuido de forma notable, en el que se recibieron varias certificaciones de obra al final del ejercicio; y, el saldo de Administraciones Públicas (liquidación del impuesto de sociedades e impuestos corrientes a cierre de ejercicio).

Por el lado del Activo, el activo corriente se compone principalmente de los saldos disponibles de tesorería, que disminuye sustancialmente fruto del pago de proyectos de inversión desarrollados y en curso en la Unidad Alimentaria (disminuye en 8,2 millones de euros respecto

al año 2023) y saldos deudores de clientes, estando cubiertos al 100% con la correspondiente provisión por insolvencias aquellos que presentan una antigüedad superior a 6 meses.

La cifra de clientes dudosos aumenta y supone una variación del 11,5% (159,9 miles de euros) respecto al año anterior, manteniéndose el control de los clientes habituales morosos y retirada definitiva de saldos de clientes con deuda histórica por insolvencias que ya cuentan con resolución judicial o cierre de situaciones concursales.

Por lo que se refiere a nuevas inversiones, el epígrafe de inmovilizado alcanza una cifra de 13.924.484,57 €, que corresponde a mejoras en instalaciones, al compromiso de la sociedad con la sostenibilidad y protección del medio ambiente, así como la prevención de riesgos laborales. Las inversiones más importantes acometidas en el ejercicio 2024, son las detalladas a continuación: instalación de placas fotovoltaicas en la cubierta del mercado central de pescados, obras del Centro del Conocimiento e Innovación y las obras de PCI en los mercados centrales, quedando pendientes de finalizar las 2 últimas.

Por lo que respecta a la **Cuenta de Resultados**, comentar que la Cifra de Negocio, que refleja los ingresos procedentes de las principales líneas de actividad de la sociedad (rentas y accesos) se ha situado en 31,2 millones de euros, cifra superior a la del ejercicio anterior que fue de 29,8 millones de euros (+4,73%) principalmente por la actualización de las rentas con un IPC del 3,2% y los derechos económicos.

La **cifra total de ingresos** en 2024 alcanza los **34.451,6 miles de euros**, lo que representa una diferencia de 1.949,9 miles de euros respecto el ejercicio 2023 (32.501,6 miles de euros). Este incremento refleja la actualización de los contratos y tarifas de accesos con un IPC del 3,2%, y el buen comportamiento de los ingresos por derechos económicos, que han alcanzado 1.351,4 miles de euros (200,9 miles de euros en 2023), y de publicidad. Se mantienen los ingresos procedentes del Centro de Formación e ingresos financieros de la remuneración de los saldos de tesorería en cuenta corriente. Por otro lado, la partida de "Imputación de subvenciones de inmovilizado no financiero y otros" recoge ingresos por 44,9 miles de euros (182,3 miles de euros en 2023) procedentes de las subvenciones concedidas vinculadas a acciones de formación y *Mobilities*, así como las imputadas como ingresos del ejercicio, correspondientes a la amortización de inversiones que recibieron subvenciones en el ejercicio anterior: aula de logística, alineación del peaje principal e instalaciones de cargadores eléctricos. Todo ello ha conllevado un incremento de la cifra total de ingresos a cierre de ejercicio del 6 %.

Se incrementa levemente la **cifra de gastos**. Disminuyen los gastos vinculados a ferias y congresos a los que asiste Mercamadrid, por no celebrarse Meat Attraction (feria bianual) y no asistir al Salón Gourmets dada la coincidencia en la celebración con Seafood Expo Global. Se asiste a Fruit Logística, HIP, Madrid Fusión, Fruit Attraction y Seafood. Los seguros se incrementan sustancialmente como consecuencia de las nuevas instalaciones puestas en marcha en 2024, así como el gasto vinculado a los servicios de gestión de los accesos y el mantenimiento de instalaciones. Disminuye de forma significativa la partida de suministros por



el descenso del precio de la energía eléctrica y la puesta en marcha de instalaciones fotovoltaicas de autoconsumo.

Los aprovisionamientos se incrementan respecto del ejercicio anterior, 82 miles de euros (46 miles de euros en 2023).

Aumentan las amortizaciones, como consecuencia del inicio de las amortizaciones correspondientes a las inversiones realizadas en el ejercicio 2023 y en 2024 (8,77%).

Los gastos de personal se incrementan un 1,59%, como resultado de la subida salarial del 2% para 2024, según Ley 31/2022, de 23 de diciembre, de Presupuestos Generales del Estado para el año 2023, y la subida adicional del 0,5% con efecto retroactivo desde el 01/01/2023, según Acuerdo de Consejo de Ministros del 6 de febrero de 2024.

El Resultado Neto de Explotación se sitúa en 9,07 millones de euros (7,8 millones euros en 2023) lo que supone un incremento del 15,59%.

En definitiva, el BAI (Beneficio antes de impuestos) a cierre de 2024 se ha situado en 9,3 millones de euros (8,1 millones de euros en 2023) reflejando un incremento del 14,72% respecto al ejercicio anterior, debido a los ingresos financieros procedentes de la remuneración de los saldos de tesorería en cuenta corriente (316,4 miles de euros en 2024 frente a 335,5 miles de euros en 2023). Por su parte, el Beneficio Neto (BN), después del impuesto de sociedades, ha aumentado en 904,1 miles euros siendo la cifra de 7,04 millones euros (6,14 millones euros en 2023) un 14,72% más que en 2023.

El EBITDA, medido como Resultado neto de explotación más las amortizaciones, pasa de 11,7 millones de euros en 2023 a 13,3 millones de euros en 2024.

La información en relación con los aplazamientos de pago a proveedores en operaciones comerciales, es la siguiente:

- Durante el ejercicio 2024 se ha realizado un total de pagos que asciende a 32.348.600,90 euros (25.781.962,39 euros en 2023)
- El PMP de 2024 se sitúa en 3,68 (3,18 2023)

Durante 2024 el área Jurídica, junto con las distintas áreas de la organización, ha gestionado 33 procedimientos ordinarios / licitaciones, de los cuales 13 se encuentran en tramitación previendo su adjudicación en el primer trimestre de 2025.

La sociedad comenzó en abril de 2024 los trabajos necesarios para la actualización y seguimiento del Plan de Prevención de Riesgos Penales de Mercamadrid conforme a la UNE 19601:2017 "Sistemas de gestión de compliance penal", tras la realización de una auditoría para la revisión de la adecuación a la norma en 2023.

La sociedad cumple al 100% el compromiso establecido con el Sector Público de pago a proveedores, establecido a 30 días según la Ley Orgánica de Estabilidad Presupuestaria y Sostenibilidad Financiera, Real Decreto 635/2014.

## Análisis financiero respecto al presupuesto

El comportamiento **de ingresos y gastos respecto al presupuesto** ha estado marcado por la vuelta a la normalidad, en un escenario de recuperación económica post-pandemia, el control de la inflación y la transición energética, con una cifra global de **7.046.857,70 euros de Beneficio Neto** (después de impuestos) por encima del resultado presupuestado en 1.298.386,94 euros, lo que supone un incremento del **22,59%**. Cifra que procedemos a analizar respecto a las desviaciones presupuestarias que se han producido.

Por el lado de los **gastos**, la cifra de desviación respecto a lo presupuestado en 2024 antes de Impuestos, disminuye en 953,9 miles de euros, lo que supone una disminución del gasto real frente al presupuestado de un **3,67%**. Es considerable la desviación negativa en las partidas de gastos de personal, mantenimientos, suministro eléctrico y los vinculados a ferias del sector en las que no se ha tenido presencia con stand en 2024. Por otro lado, cabe destacar el incremento respecto de lo presupuestado de los gastos de amortización, vinculados a la puesta en marcha de nuevas inversiones, y los seguros.

En el epígrafe de otros gastos de explotación, las cifras totales disminuyen respecto a las cifras presupuestadas (-4,23%) como consecuencia de lo explicado en el apartado anterior.

Por el lado de los **ingresos**, la tónica general viene marcada por una presupuestación de las tarifas sobre una actualización del 4 %, a las que finalmente se aplicó un IPC real del 3,2%.

La cifra de negocios queda por debajo del importe presupuestado (-0,92%) estando los ingresos de Rentas y cánones por debajo de lo presupuestado (-1,47%), por la salida de operadores en el mercado central de pescados, y de Accesos y Estacionamiento acordes a lo presupuestado (+0,42). Cabe destacar el buen comportamiento de los derechos económicos, que superan en 818,2 miles de euros el importe presupuestado (+153,47%), procedentes el 93,43% de las áreas de negocio de Servicios y Almacenamiento y del mercado central de frutas, situándose el epígrafe de Otros ingresos de explotación un 56,95% por encima de lo presupuestado.

Disminuyen los ingresos en el área de formación en 97,4 miles de euros, un 16,8% con respecto a la cifra presupuestada, debido a que en 2023 aumentaron considerablemente los programas contratados por las entidades sociales, vinculado con la financiación con Fondos *Next Generation*, que no ha tenido continuidad en el 2024.

Destaca el buen comportamiento de los ingresos financieros, procedentes de la remuneración de los saldos de tesorería en cuentas corrientes en 2024, al igual que en 2023, tras los cambios en la estrategia del sector bancario.

En su conjunto, el total de ingresos aumenta en un 2,31% (777,2 miles de euros) con relación al presupuesto 2024.

## Objetivos y líneas de actuación para 2025

77



El detalle de los principales capítulos de inversión presupuestados para 2025 es el siguiente:

• Seguridad, accesos y movilidad	1.267.000
• Mercado de frutas y hortalizas	396.000
• Mercado de pescados	1.078.000
• Zona comercial	300.000
• Nave de hostelería	10.000
• Centro administrativo	300.000
• Ampliación Mercamadrid	315.000
• Nuevos proyectos	4.320.000

El importe total de estas inversiones presupuestadas para 2025 asciende a **7.986.000 €**.

En el apartado de **Seguridad, accesos y movilidad**, continuará la renovación de cámaras de CCTV, la campaña de asfaltado, y la renovación y mejora de la eficiencia energética de la iluminación de los viales.

En el **Mercado central de frutas y hortalizas y Mercado central de pescados**, continuará la ejecución de mejoras en las instalaciones generales de las naves.

En el **Mercado central de pescados** también se abordarán trabajos para la renovación de muelles, marquesinas y aseos.

En la **zona comercial** se abordará la remodelación de su urbanización.

En el área de **nuevos proyectos** cabe destacar la continuidad en las obras del Centro de Conocimiento e Innovación de Mercamadrid, la incorporación de soluciones que permitan optimizar la gestión de las infraestructuras, utilizando la tecnología actual, orientando la labor del equipo humano a tareas de mayor valor para los usuarios/as.

Por otro lado, se acometerá la sustitución del sistema de impermeabilización de la cubierta del Centro Administrativo.

Para acometer la inversión comprometida, la sociedad dispone de tesorería para hacer frente a los pagos de las certificaciones de las obras, puesto que existe capacidad suficiente de autofinanciación.

En el supuesto de que fuera necesario, se optaría por financiación a corto plazo a través de póliza de crédito, pero tanto el importe como el plazo será acordado por el Comité de Dirección de la sociedad y elevado al Consejo de Administración para su aprobación, así se especifica en la memoria del Proyecto de Presupuesto para 2025.

# CUENTAS ANUALES E INFORME DE GESTIÓN DEL EJERCICIO 2024

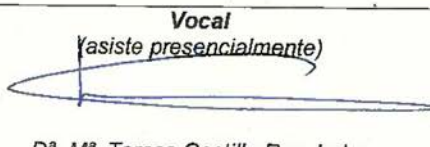
Reunidos los Administradores de la sociedad MERCADOS CENTRALES DE ABASTECIMIENTO DE MADRID, S.A. formulan, en este acto, con fecha 19 de febrero de 2025, en virtud de lo señalado en el artículo 253 del Real Decreto Legislativo 1/2010 de 2 de julio por el que se aprueba el Texto Refundido de la Ley de Sociedades de Capital, las Cuentas Anuales y el Informe de Gestión de esta Sociedad, correspondientes al ejercicio del 2024, que se componen de: Carátula (1 página sin numerar), Balances de Situación, compuesto por 2 páginas sin numerar; Cuentas de Pérdidas y Ganancias, compuesta por 1 página sin numerar; Estado de cambios en el Patrimonio Neto, compuesto por 1 página sin numerar, Estado de Flujos de Efectivo, compuesto por 1 página sin numerar, índice de la Memoria, compuesto de 2 páginas sin numerar, Memoria compuesta de 61 páginas, numeradas de la 1 a la 61 y de 2 anexos, Anexo I (1 página) y Anexo II (2 páginas) e Informe de Gestión, compuesto por 14 páginas, numeradas de la 65 a la 78. El sumatorio de todas las páginas es de 86 y estando cada una de ellas firmadas por la Sra. Presidenta y el Sr. Secretario del Consejo.


**Presidenta**  
(asiste presencialmente)  
  
D. Engracia Hidalgo Tena


**Vicepresidenta 1ª**  
(asiste presencialmente)  
  
D.ª Silvia Llerena Muñoz

**Vicepresidente 2º**  
(asiste presencialmente)  
  
D. Ángel Niño Quesada


**Vocal**  
(asiste presencialmente)  
  
D. José Casal Muñoz

**Vocal**  
(asiste presencialmente)  
  
D.ª M.ª Teresa Castillo Pasalodos


**Vocal**  
(asiste presencialmente)  
  
D. Agustín S. García-Cabo Fernández

**Vocal**  
(asiste presencialmente)  
  
D. Jesús Gil Martín


**Vocal**  
(le representa D.ª Engracia Hidalgo Tena que firma el documento)  
  
D. Carlos Izquierdo Torres


**Vocal**  
(asiste presencialmente)  
  
D. Antonio Jiménez-Clar Hernández

**Vocal**  
(asiste presencialmente)  
  
D.ª Vanessa Moreno Vincent

**Vocal**  
(asiste presencialmente)  
  
D. José M.ª Ortega Antón

**Vocal**  
(asiste presencialmente)  
  
D. Óscar Romera Jiménez

**Vocal**  
(asiste presencialmente)  
  
D.ª M.ª Jesús Romero de Ávila Torrijos


**Vocal**  
(asiste presencialmente)  
  
D. Alfredo Suaz González

**Vocal**  
(le representa D.ª Silvia Llerena Muñoz que firma el documento)  
  
D.ª Laura Torre Álvarez

## DILIGENCIA:

La extiendo yo, Secretario General del Pleno del Ayuntamiento de Madrid y del Consejo de Administración de Mercamadrid, S.A., para hacer constar que las precedentes Cuentas e Informe de Gestión del Ejercicio 2024 y propuesta de resultado se formulan en sesión de dicho Consejo celebrado el 19 de febrero de 2025 por unanimidad de los 15 Consejeros, siendo suscrito este documento por los que asistieron a la misma presencialmente y por D.ª Engracia Hidalgo Tena en representación de D. Carlos Izquierdo Torres y por D.ª Silvia Llerena Muñoz en representación de D.ª Laura Torre Álvarez, debidamente habilitadas. Doy fe.

Madrid, 19 de febrero de 2025  
Federico Andrés López de la Riva Carrasco



9



C.I.F.: **B-87164547**

Nº R.O.A.C: **S-2328**

Telefonos: **(+34) 91 04 06 018, (+34) 951 66 78 68**

<http://www.bsaudit.eu>



BRAINSTORMING AUDIT S.L.P. – (BS AUDIT) – Registro Mercantil de Málaga: MA-00171819,  
Tomo: 06279, Folio: 180, Fecha de inscripción: 27/01/2023